



**ПІДСУМКИ
ВИКОНАННЯ ПРОГРАМИ
ЕКОНОМІЧНОГО І СОЦІАЛЬНОГО
РОЗВИТКУ ОБЛАСТІ
ЗА ПЕРШЕ ПІВРІЧЧЯ 2015 РОКУ**



ОСНОВНІ МАКРОЕКОНОМІЧНІ ПОКАЗНИКИ ЗА I ПІВРІЧЧЯ 2015 р.

До відповідного періоду 2014 року

I квартал 2015 року

До початку 2015 року

На 01.07.2015

Червень до грудня 2014 року

Обсяг промислової продукції

Валова продукція сільського господарства

Капітальні інвестиції

Експорт товарів

Будівельні роботи

Введення в експлуатацію житла

Оборот роздрібної торгівлі

Реальна заробітна плата

Іноземні інвестиції

Заборгованість із заробітної плати

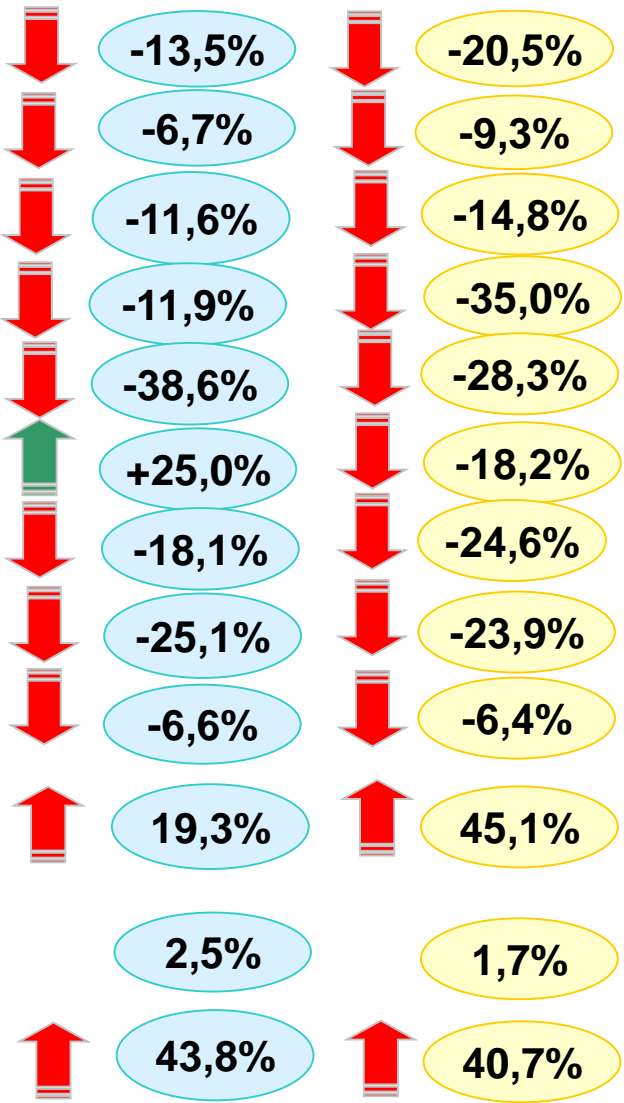
Рівень зареєстрованого безробіття

Індекс споживчих цін

ОБЛАСТЬ

УКРАЇНА

МІСЦЕ ОБЛАСТІ В УКРАЇНІ



20a

16

18

6

21

5

18-19

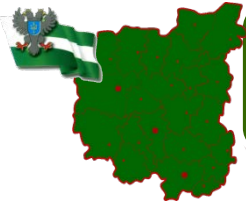
15-16

22

13

20-21

23



МОНІТОРИНГ СОЦІАЛЬНО-ЕКОНОМІЧНОГО РОЗВИТКУ

РАЙОНІВ ТА МІСТ ОБЛАСНОГО ПІДПОРЯДКУВАННЯ НА ОСНОВІ ВИКОНАННЯ ПРОГРАМИ ЕКОНОМІЧНОГО І СОЦІАЛЬНОГО РОЗВИТКУ ОБЛАСТІ



Назва районів та міст	Загальне місце за всіма сферами	
	січень-березень 2015 року	січень-червень 2015 року
Бахмацький	2	6
Бобровицький	1	1
Борзнянський	21	16
Варвинський	3	3
Городнянський	14	15
Ічнянський	5	7
Козелецький	4	2
Коропський	19	18
Корюківський	6	5
Куликівський	7	4
Менський	12	17
Ніжинський	17	14
Н.-Сіверський	20	22
Носівський	8	9
Прилуцький	11	11
Ріпкинський	22	20
Семенівський	18	21
Сосницький	15	19
Срібнянський	10	10
Талалаївський	16	12
Чернігівський	9	8
Щорський	13	13
м. Ніжин	2	3
м. Н.-Сіверський	3	2
м. Прилуки	1	1
м. Чернігів	4	4
<i>Кількість показників, за якими здійснюється Моніторинг</i>	33	33

ФІНАНСОВО-ЕКОНОМІЧНА СФЕРА



Моніторинг здійснений
за 17 показниками для районів та
16 - для міст обласного значення

Назва районів та міст		Узагальнене місце	
		січень-березень 2015 року	січень-червень 2015 року
ЛІДЕРИ	Чернігівський	4	1
	Козелецький	2	2
	Бахмацький	1	3
	Куликівський	9	4
	Бобровицький	3	5
ОСНОВНИЙ МАСИВ	Ніжинський	13	6
	Прилуцький	10	7
	Корюківський	5	8
	Носівський	7	9
	Варвинський	6	10
	Щорський	17	11
	Срібнянський	15	12
	Городнянський	11	13
	Ічнянський	12	14
	Талалаївський	21	15
	Ріпкинський	14	16
	Коропський	19	17
	АУТСАЙДЕРИ	Менський	18
Борзнянський		22	19
Н.-Сіверський		20	20
Семенівський		8	21
Сосницький		16	22
м. Прилуки		1	1
м. Н.-Сіверський		2	2
м. Ніжин		3	3
м. Чернігів		4	4

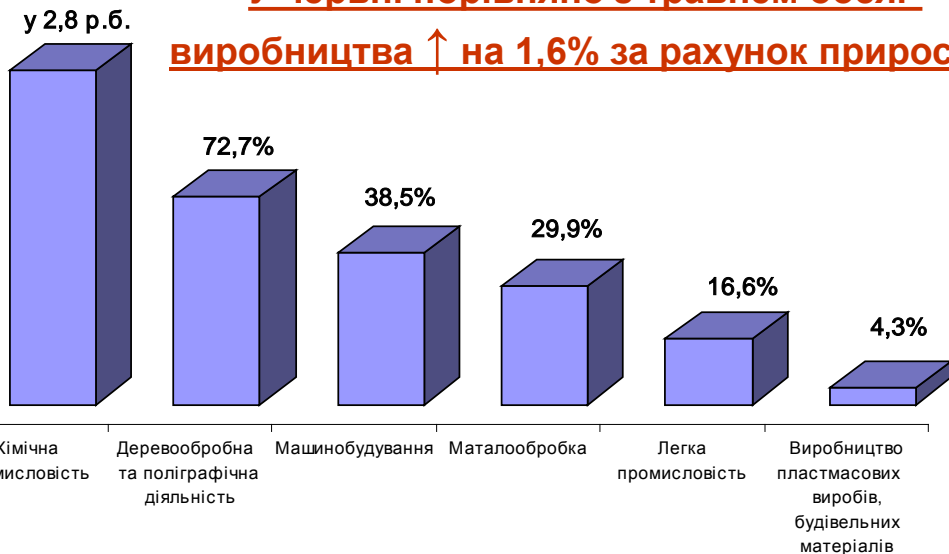


ПРОМИСЛОВІСТЬ

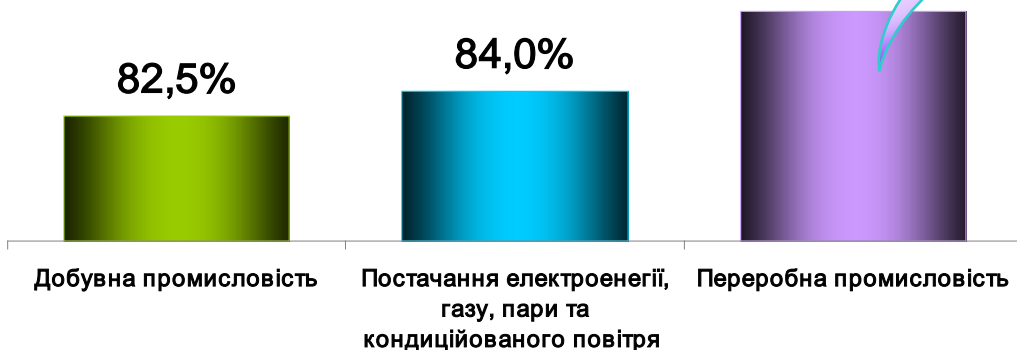
ІНДЕКСИ ПРОМИСЛОВОЇ ПРОДУКЦІЇ ЗА І ПІВРІЧЧЯ 2015 РОКУ

Область – 86,5%
Україна – 79,5%

У червні порівняно з травнем обсяг виробництва ↑ на 1,6% за рахунок приросту:



ЗА ОСНОВНИМИ ВИДАМИ ДІЯЛЬНОСТІ



ТЕМПИ ПРИРОСТУ (ЗНИЖЕННЯ) В РОЗРІЗІ ГАЛУЗЕЙ

Виробництво гумових і пластмасових виробів, будівельних матеріалів



4,9%

-2,4%



Виробництво харчових продуктів, напоїв та тютюнових виробів

-7,7%



Хімічна промисловість

-9,3%



Нафтопереробка

-24,2%



Легка промисловість

-28,5%



Виготовлення виробів з деревини, виробництво паперу та поліграфічна діяльність

-34,3%



Металообробка

-34,3%

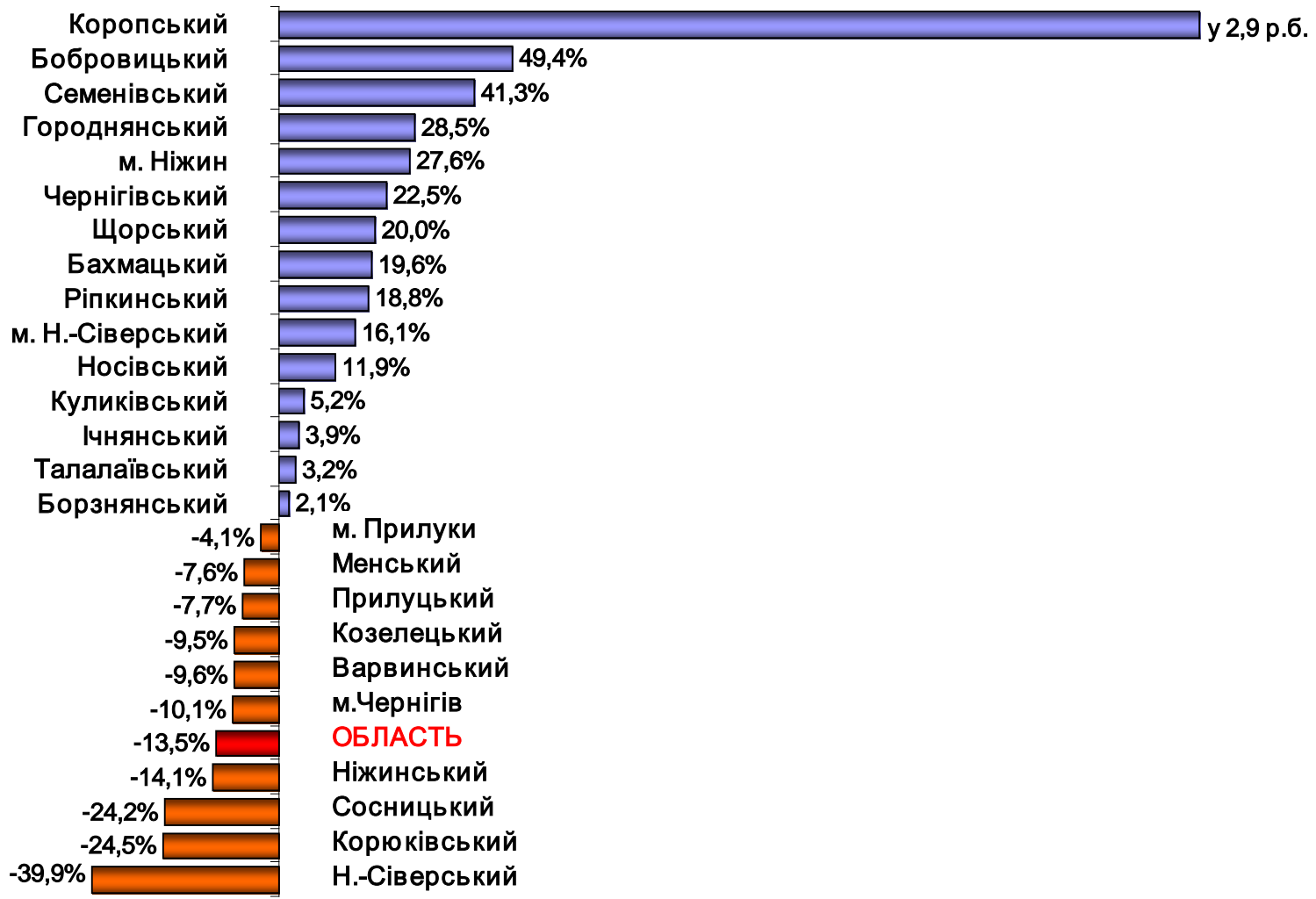


Машинобудування



ПРОМИСЛОВІСТЬ

РОЗРАХУНКОВІ ТЕМПИ ПРИРОСТУ (ЗНИЖЕННЯ) ПРОМИСЛОВОГО ВИРОБНИЦТВА за підсумками I півріччя 2015 року (за даними РДА, МВК)

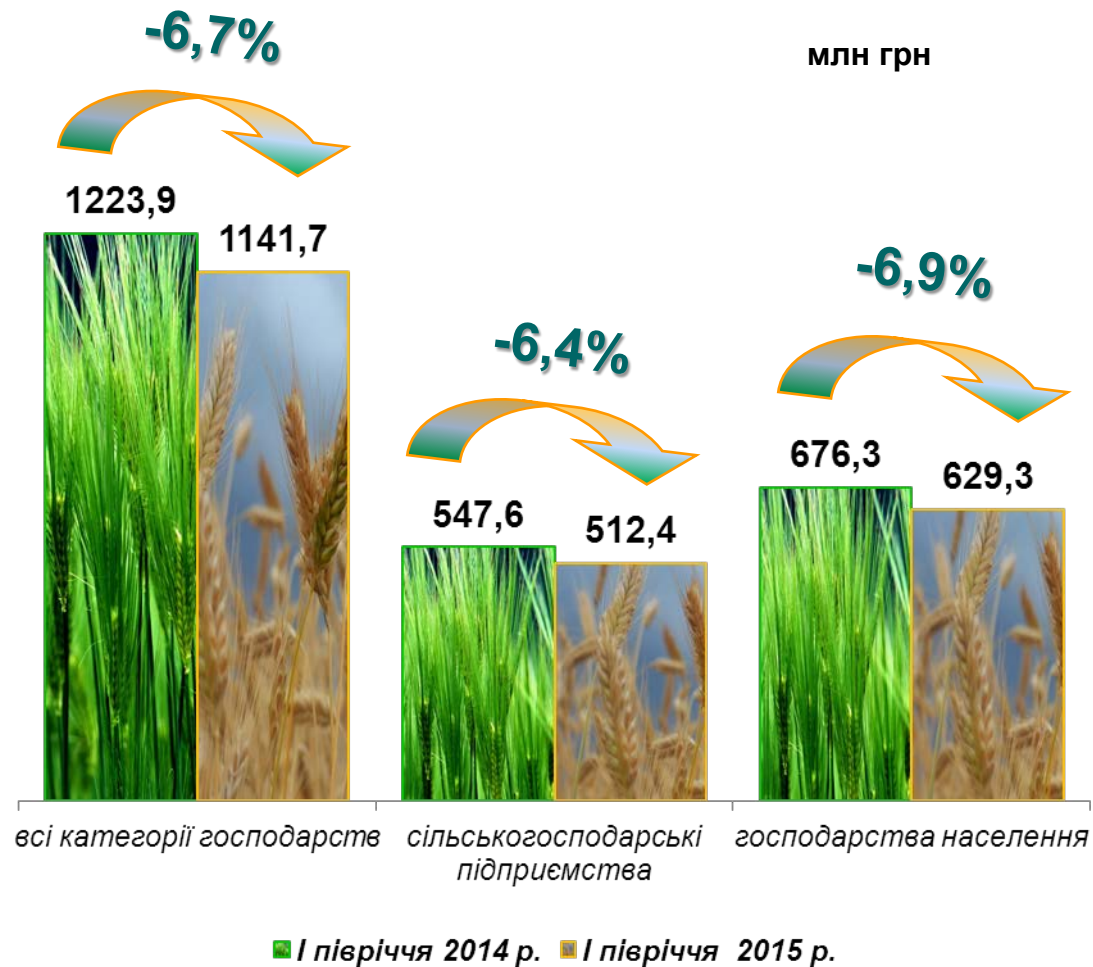




АГРАРНИЙ КОМПЛЕКС

ВИРОБНИЦТВО ВАЛОВОЇ ПРОДУКЦІЇ СІЛЬСЬКОГО ГОСПОДАРСТВА (у постійних цінах 2010 року)

ПРИРІСТ (ЗНИЖЕННЯ) ОБСЯГІВ ВИРОБНИЦТВА ВАЛОВОЇ ПРОДУКЦІЇ У СІЛЬСЬКОГОСПОДАРСЬКИХ ПІДПРИЄМСТВАХ за I півріччя 2015 р., %





АГРАРНИЙ КОМПЛЕКС

ВВЕДЕНО В ДІЮ У 2015 р.:

У 2015 році:

ЗАПЛАНОВАНО будівництво:

- 5-ти об'єктів для сушіння та зберігання зерна, в т.ч. 2-х елеваторів;
- реконструкція 9-ти тваринницьких комплексів: 6-ти об'єктів молочного напрямку на 1,6 тис. голів та 3 об'єкти в свинарстві на 12,7 тис. голів;

ПОБУДОВАНО:

- елеватор СТОВ «Інтер» (Ічнянський район) потужністю 60 тис. тонн;
- 4 зерносушарки загальною продуктивністю 2,4 тис. т/добу




Тваринницьке приміщення для утримання молодняку ВРХ ПрАТ «Чернігівське племпідприємство» на 250 голів (Чернігівський район)



Приміщення для утримання свиней ТОВ «Прилуки-Гарантбуд» на 888 голів (Прилуцький район)



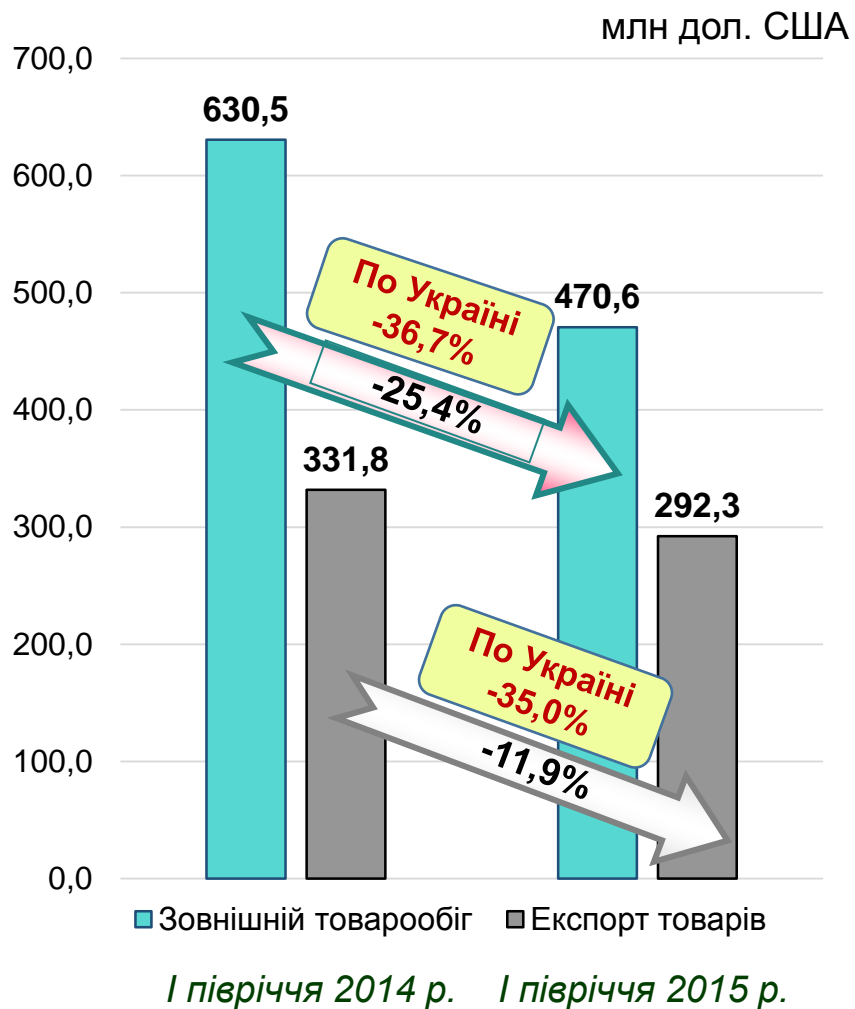
Приміщення для утримання курей (реконструкція) ТОВ «Птахофабрика Носівська» на 50 тис. голів (Носівський район)





ЗОВНІШНЬОЕКОНОМІЧНА ДІЯЛЬНІСТЬ

ДИНАМІКА ЗОВНІШНЬОЇ ТОРГІВЛІ



НАПРЯМИ РОБОТИ ЩОДО ПОЛІПШЕННЯ СИТУАЦІЇ

- ➔ Ініціювання вирішення актуальних питань зовнішньої торгівлі.
- ➔ Цільова популяризація зовнішньоекономічного потенціалу регіону, в т.ч. через дипломатичний корпус.
- ➔ Інформування господарюючих суб'єктів про потенційні закордонні закупівлі, спеціалізовані виставково-ярмаркові заходи тощо.

[https://www.facebook.com/](https://www.facebook.com/chernihivregion)
chernihivregion

[http://www.chernihiv-](http://www.chernihiv-oblast.gov.ua)
oblast.gov.ua

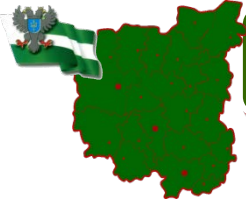




ЗОВНІШНЬОЕКОНОМІЧНА ДІЯЛЬНІСТЬ

Основні країни-партнери підприємств Чернігівщини за експортом товарів

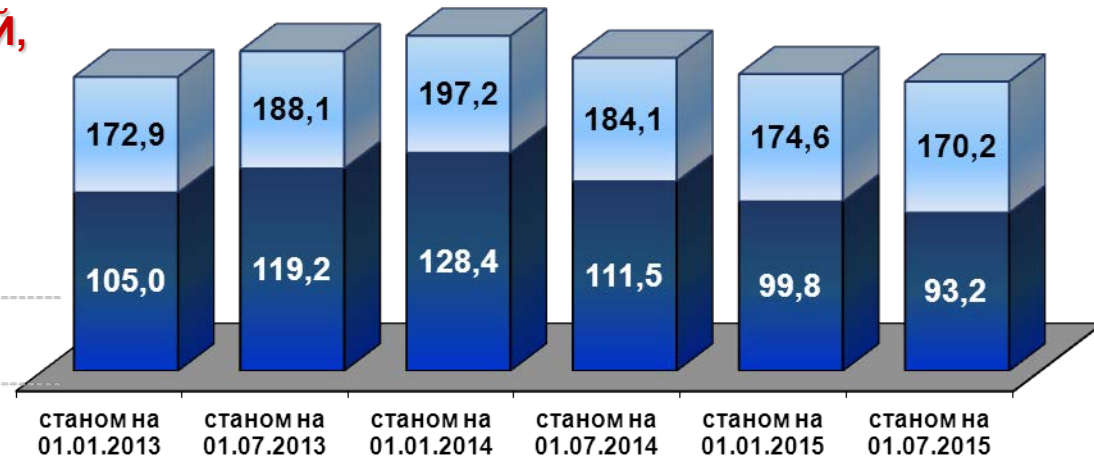




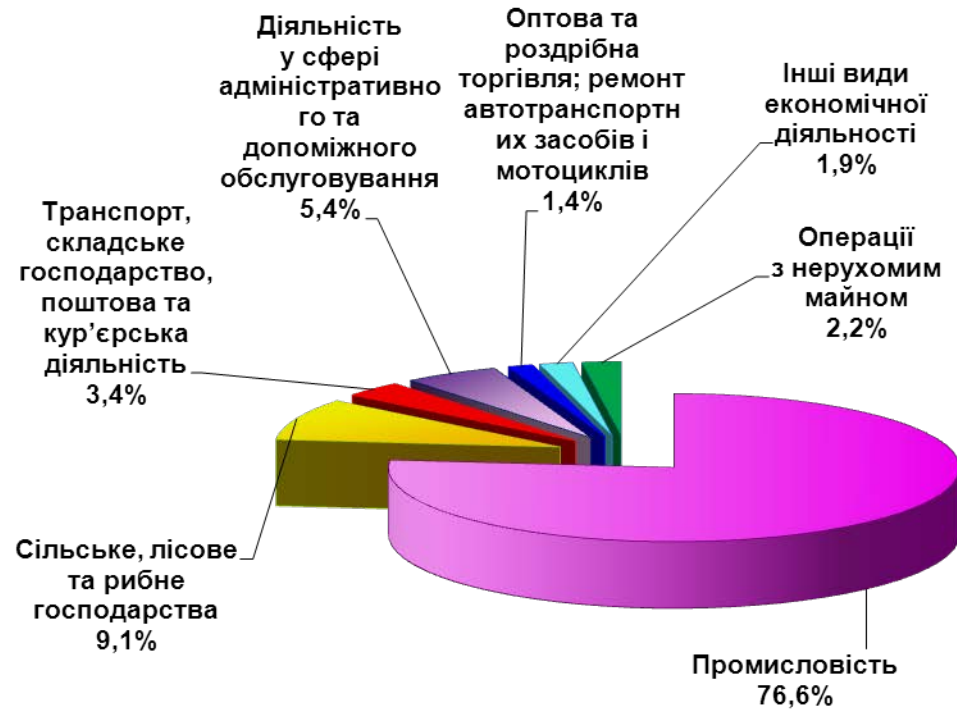
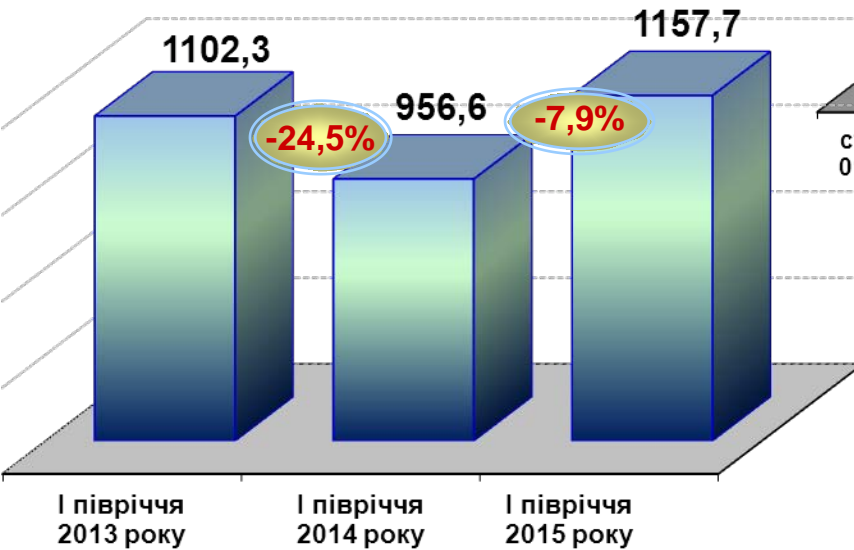
ІНВЕСТИЦІЙНА ДІЯЛЬНІСТЬ

ПРЯМІ ІНОЗЕМНІ ІНВЕСТИЦІЇ, млн дол. США

- Фактичний обсяг залучення інвестицій, млн дол. США
- Обсяг інвестицій облікованих органами статистики, млн дол. США



ОСВОЄНО КАПІТАЛЬНИХ ІНВЕСТИЦІЙ, млн грн



Індекс капітальних інвестицій обчислено у порівняних цінах



СТАН РЕАЛІЗАЦІЇ МІКРОПРОЕКТІВ III ФАЗИ

Інфраструктурні проекти

Приймають участь
4 райони

Створено 16 громадських
організацій

Бахмацький

с. Матіївка
с. Городище
с. Бахмач
с. Гайворон

Бобровицький

с. Рудьківка
с. Ярославка
с. Козацьке
с. Нова Басань

Городнянський

с. Лемешівка
с. Бутівка
с. Солонівка
с. Півніщина
Хрипівської с/р

Срібнянський

с. Гурбинці
с. Горобіївка
с. Савинці
с. Никонівка
Срібнянської
селищ/р

Затверджено
4 мікропроекти:
енергозберігаючі
заходи в школах
с. Ярославка,
с. Лемешівка,
с. Бутівка,
с. Гурбинці

На умовах співробітництва територіальних громад

Приймають участь
4 райони

Перспективний
центр для створення
громад. організацій

Борзнянський

с. Комарівка

Варвинський

с. Озеряни
та смт Варва

Прилуцький

с. М. Дівиця

Семенівський

м. Семенівка

Муниципальний компонент

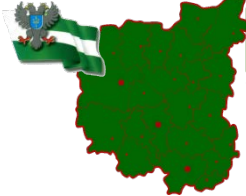
м. Ніжин

м. Прилуки

Проводиться робота з 9 ОСББ,
розробляються мікропроекти

Розглядається питання
реалізації 4 мікропроектів
у ЗОШ та ДНЗ

Проведені семінар-презентації у 8 районах, 2 містах та 16 селах



Виконання будівельних робіт

млн грн



Зросли обсяги виконання будівельних робіт у: м.Чернігові Менському, Чернігівському районах


Зменшились обсяги у: Бахмацькому, Борзнянському, Городнянському, Ічнянському, Козелецькому, Коропському, Корюківському, Ніжинському, Носівському, Прилуцькому, Талалаївському районах та м. Ніжин та Прилуки

Не зафіксовано будівельні роботи органами статистики у: Бобровицькому, Варвинському, Куликівському, Н.-Сіверському, Ріпкинському, Семенівському, Сосницькому, Срібнянському, Щорському районах та м. Н.-Сіверський



ЖИТЛОВЕ БУДІВНИЦТВО

Обсяг введеного житла



I півріччя 2014 р.

I півріччя 2015 р.

■ обсяг введеного в експлуатацію житла, тис. кв. м

◆ Чернігівська область, % до попереднього року

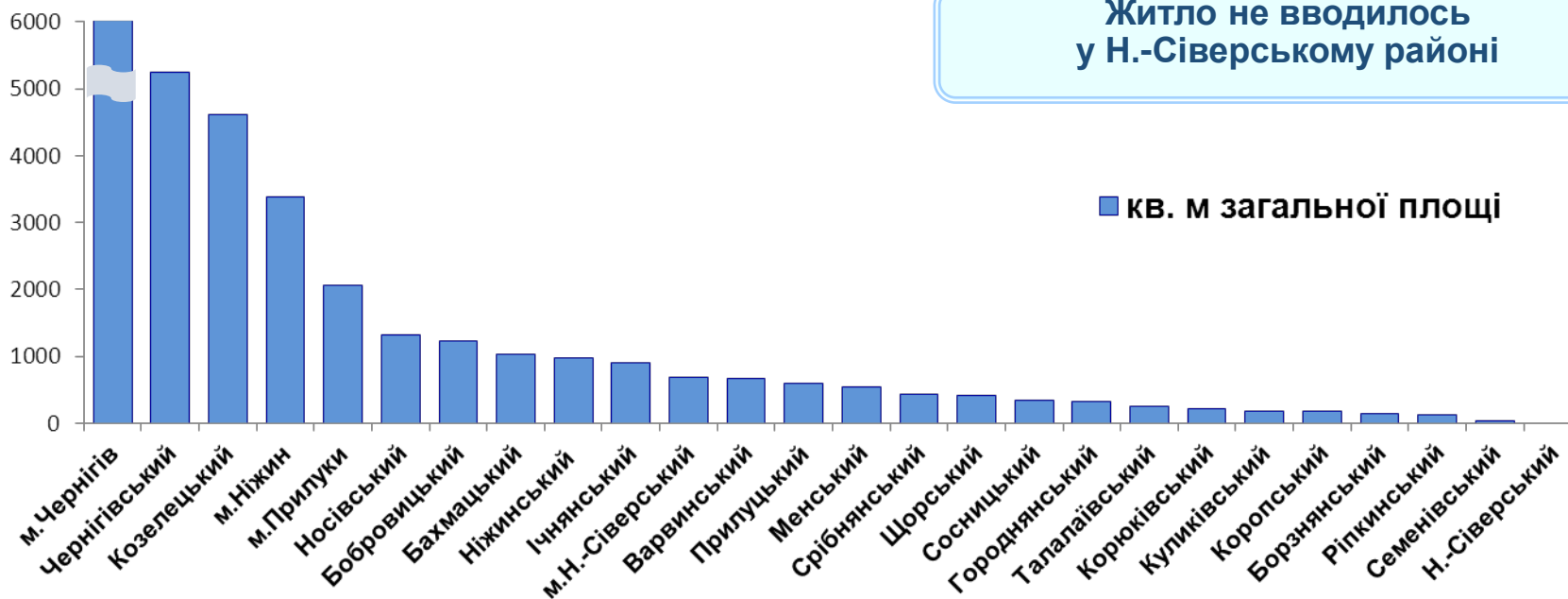
■ Україна, % до попереднього року

В рамках програми «Власний дім» укладено 48 угод. Введено в експлуатацію 1,9 тис. м² житла, придбано 12 та прокладено інженерних мереж в 52 житлових будинках, 11 сільських сімей отримали кредитну підтримку на розвиток особистого селянського господарства.

Всього освоєно 3,9 млн гривень

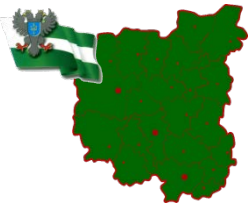
м²

17984



Житло не вводилось у Н.-Сіверському районі

■ кв. м загальної площі



Використання коштів Державного фонду регіонального розвитку на об'єкти соціальної інфраструктури

На реалізацію інвестиційних програм та проектів області вже передбачено 97,2 млн гривень

Державний фонд регіонального розвитку
83,9 млн гривень

Державні капітальні видатки,
що розподіляються Кабінетом Міністрів
України, 13,3 млн гривень

За рахунок зазначених коштів передбачається здійснити будівництво, реконструкцію та капітальний ремонт 44-х об'єктів

29 об'єктів соціальної сфери:
18 шкільних та дошкільних навчальних закладів,
8 закладів охорони здоров'я,
2 закладів культури;

8 об'єктів житлового та комунального господарства

5 об'єктів дорожньої інфраструктури

будівництво тролейбусної контактної лінії в м.Чернігів

погашення кредиторської заборгованості по 2 об'єктам

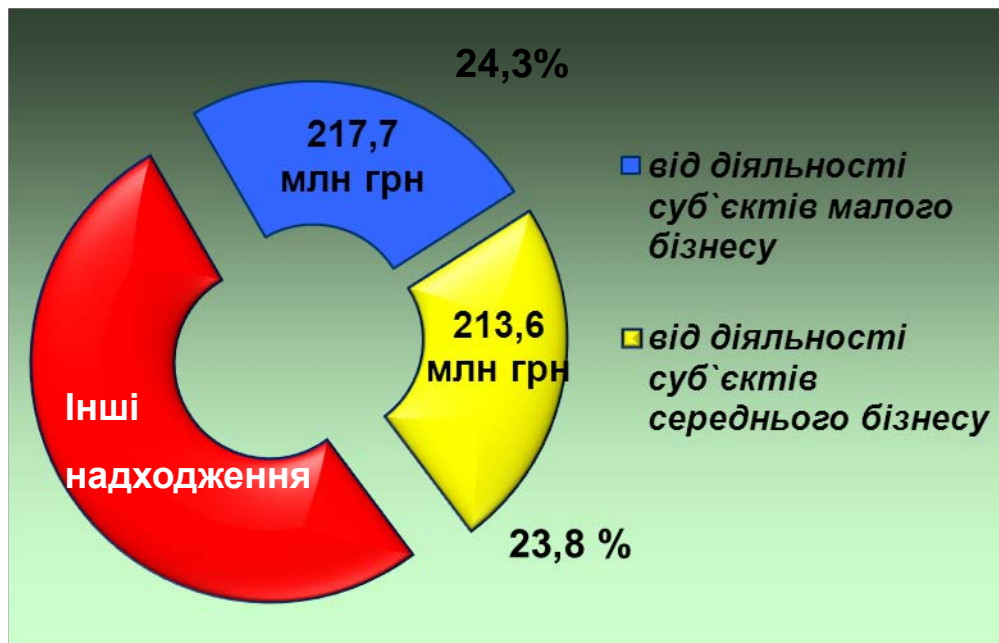


МАЛИЙ І СЕРЕДНІЙ БІЗНЕС

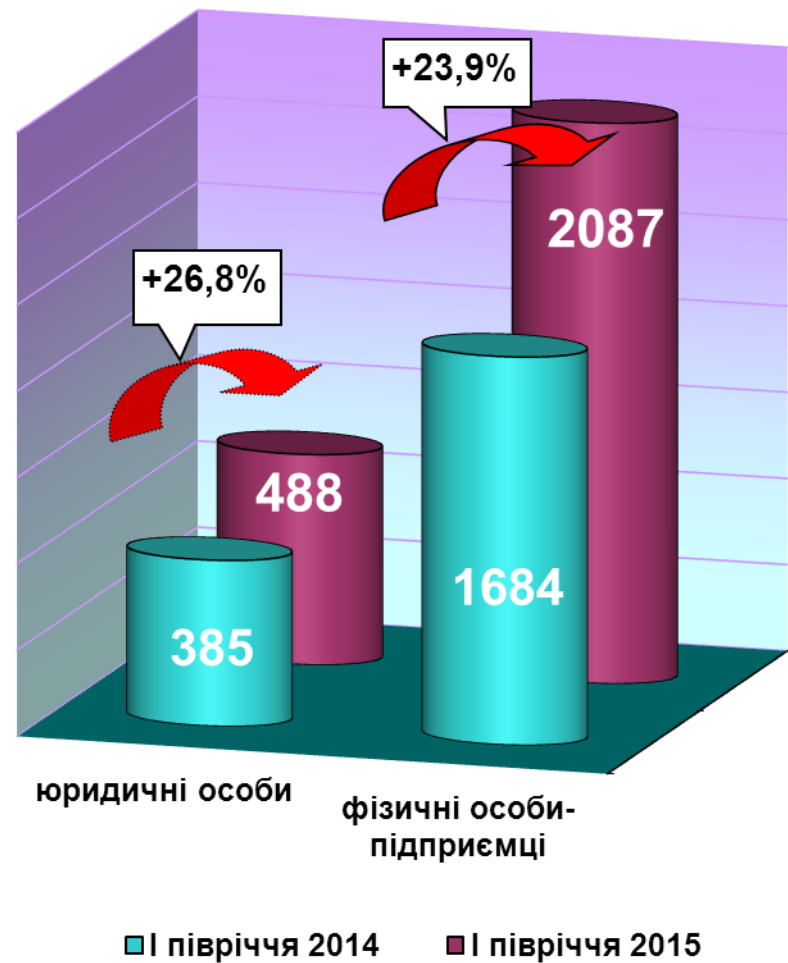
Обсяги коштів обласного та місцевих бюджетів, які використовуються на фінансову підтримку суб`єктів підприємництва (млн грн)



Надходження за I півріччя 2015 року до місцевих бюджетів області



Кількість юридичних осіб та фізичних осіб-підприємців, взятих на облік

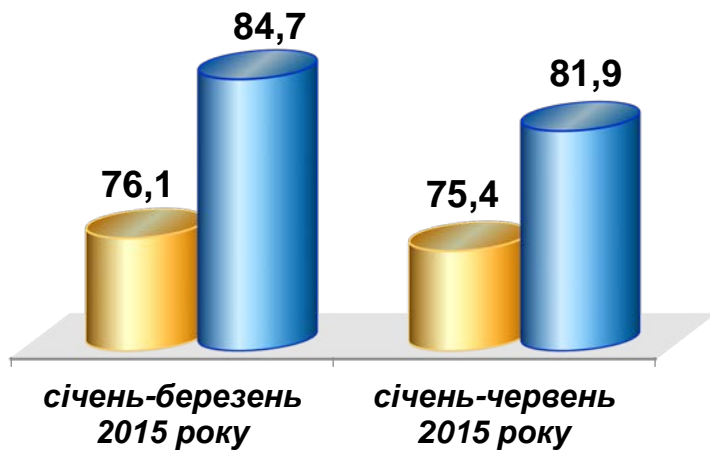


СПОЖИВЧИЙ РИНОК

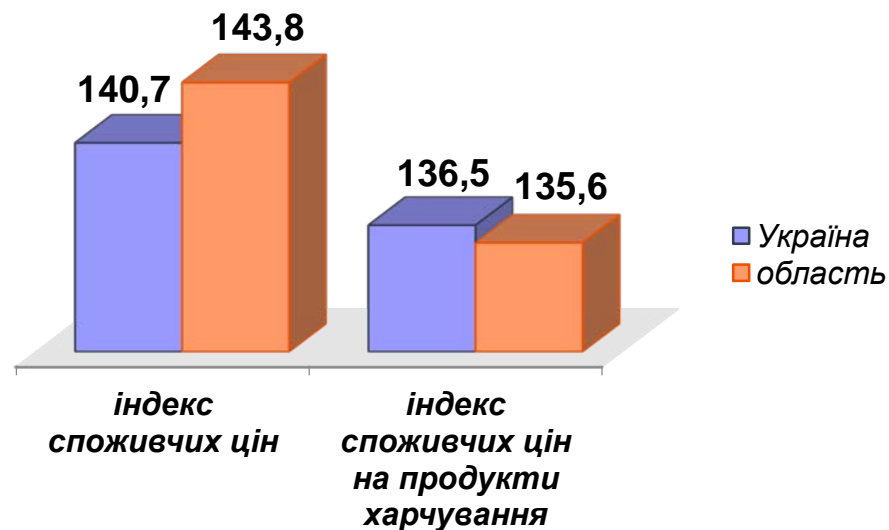


**Оборот роздрібної торгівлі
(у % до відповідного періоду попереднього року)**

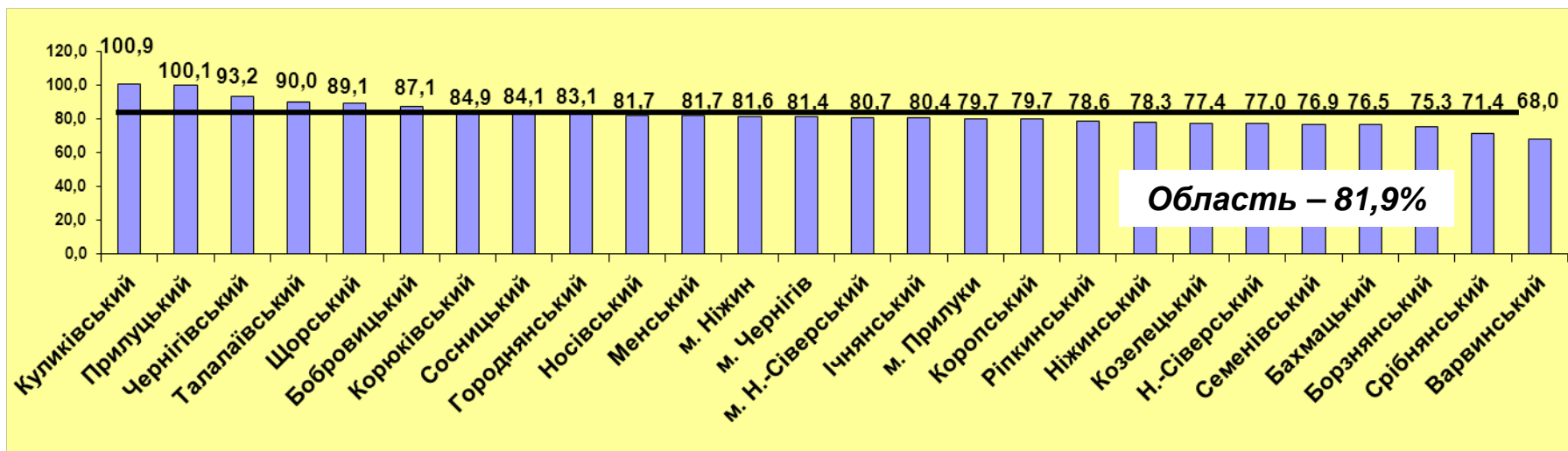
■ Україна
■ область



Індекси споживчих цін за червень 2015 року, % до грудня попереднього року



Темпи зростання (зниження) обороту роздрібної торгівлі за всіма каналами реалізації у першому півріччі 2015 року (у % до першого півріччя 2014 року)



СОЦІАЛЬНА СФЕРА

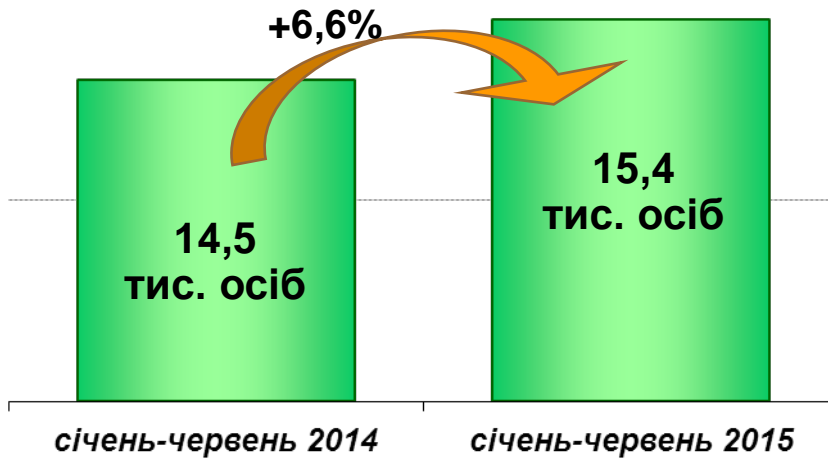


Моніторинг здійснений
за 14 показниками для районів
та міст обласного значення

Назва районів та міст		Узагальнене місце	
		січень-березень 2015 року	січень-червень 2015 року
ЛІДЕРИ	Бобровицький	1	1
	Варвинський	3	2
	Ічнянський	2	3
	Корюківський	9	4
	Срібнянський	6	5
ОСНОВНИЙ МАСИВ	Носівський	13	6
	Талалаївський	7	7
	Куликівський	4	8
	Козелецький	11	9
	Борзнянський	16	10
	Бахмацький	5	11
	Прилуцький	12	12
	Сосницький	14	13
	Щорський	10	14
	Городнянський	15	15
	Менський	8	16
	Коропський	20	17
	АУТСАЙДЕРИ	Семенівський	21
Ніжинський		17	19
Чернігівський		18	20
Н.-Сіверський		19	21
Ріпкинський		22	22
м. Прилуки		1	1
м. Чернігів		3	2
м. Н.-Сіверський		4	3
м. Ніжин		2	4

РИНОК ПРАЦІ

ЧИСЕЛЬНІСТЬ БЕЗРОБІТНИХ ОСІБ, ВЗЯТИХ НА ОБЛІК У ЦЕНТРАХ ЗАЙНЯТОСТІ



ОХОПЛЕННЯ БЕЗРОБІТНИХ ОСІБ АКТИВНИМИ ЗАХОДАМИ СПРИЯННЯ ЗАЙНЯТОСТІ

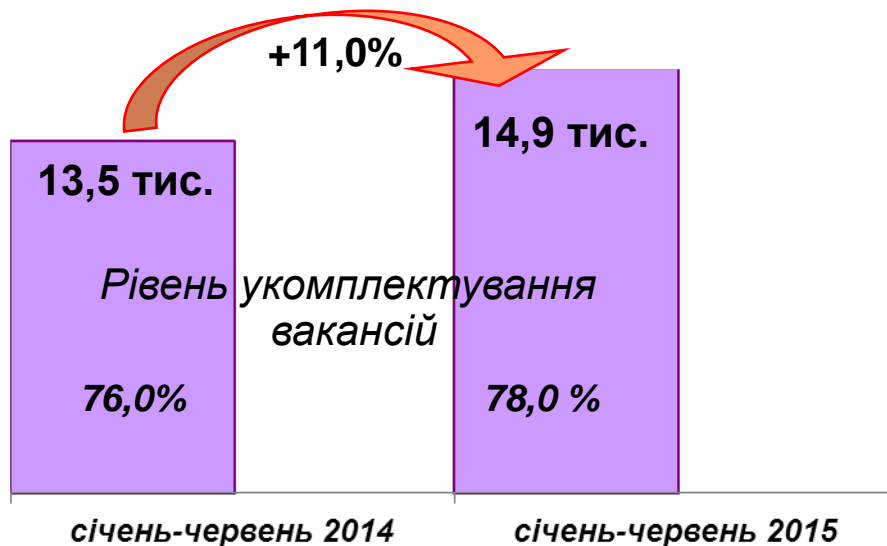
15,5 тис. осіб

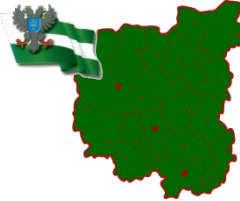
Працевлаштовано безробітних
7,9 тис. осіб

Проходили професійне навчання
3,0 тис. осіб

Брали участь у громадських та
інших роботах тимчасового характеру
4,6 тис. осіб

КІЛЬКІСТЬ ВАКАНСІЙ ДЛЯ УКОМПЛЕКТУВАННЯ





ДОХОДИ НАСЕЛЕННЯ

ДИНАМІКА СЕРЕДНЬОМІСЯЧНОЇ ЗАРОБІТНОЇ ПЛАТИ

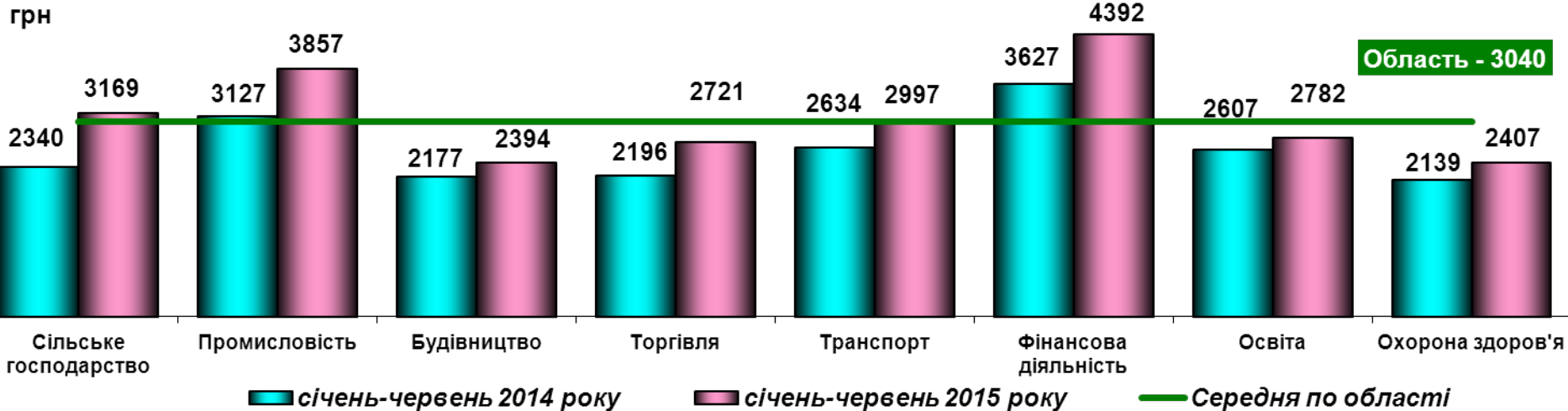
Індекс номінальної заробітної плати:
Україна – 114,9 %
область - 116,7 %



Середньомісячна заробітна плата по Україні, грн
 Індекс реальної заробітної плати по Україні, %

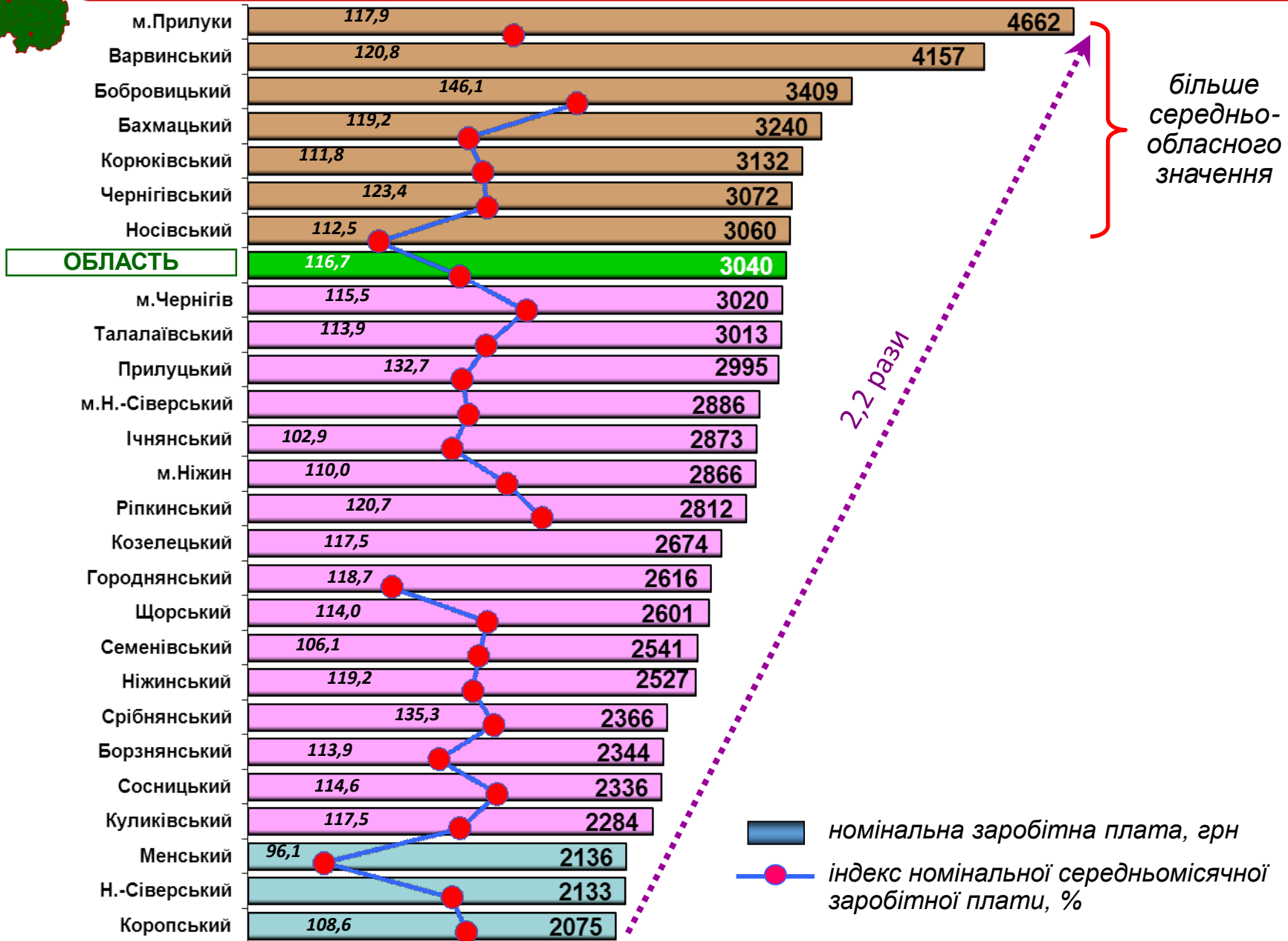
Середньомісячна заробітна плата по області, грн
 Індекс реальної заробітної плати по області, %

СЕРЕДНЬОМІСЯЧНА НОМІНАЛЬНА ЗАРОБІТНА ПЛАТА ЗА ВИДАМИ ЕКОНОМІЧНОЇ ДІЯЛЬНОСТІ





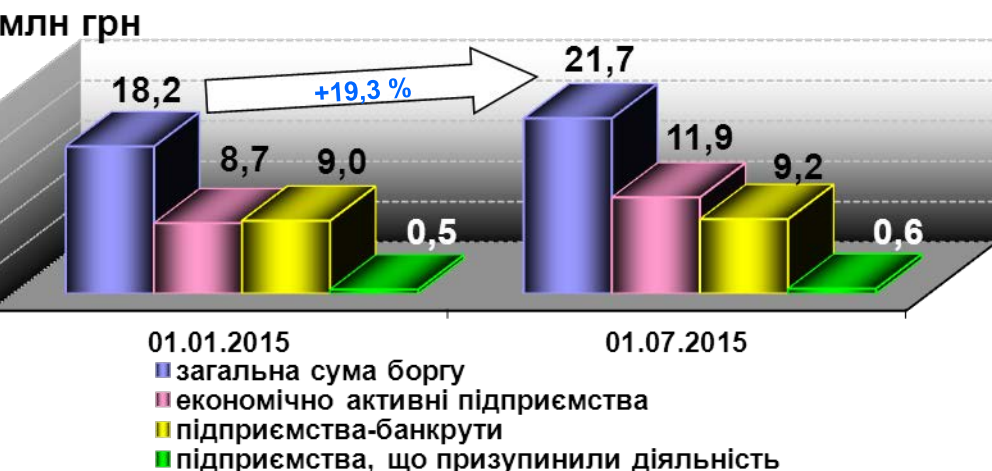
СЕРЕДНЬОМІСЯЧНА ЗАРОБІТНА ПЛАТА



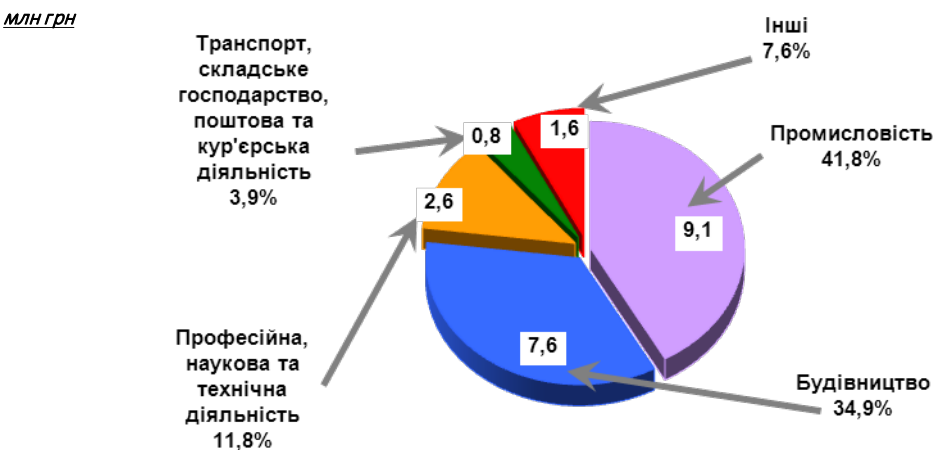


ЗАБОРГОВАНІСТЬ ІЗ ВИПЛАТИ ЗАРОБІТНОЇ ПЛАТИ

ДИНАМІКА ЗАГАЛЬНОЇ ЗАБОРГОВАНОСТІ ІЗ ВИПЛАТИ ЗАРОБІТНОЇ ПЛАТИ



СТРУКТУРА ЗАГАЛЬНОЇ ЗАБОРГОВАНОСТІ ІЗ ВИПЛАТИ ЗАРОБІТНОЇ ПЛАТИ



	станом на 01.01.2015, тис. грн	станом на 01.07.2015, тис. грн	Приріст / зменшення
Бахмацький	0,0	100,1	↑
Бобровицький	0,0	0,0	-
Борзнянський	25,8	6,4	↓ - 75,2 %
Варвинський	74,7	67,4	↓ - 9,8 %
Городнянський	0,0	0,0	-
Ічнянський	0,0	0,0	-
Козелецький	0,0	0,0	-
Коропський	343,6	384,3	↑ + 11,8 %
Корюківський	0,0	0,0	-
Куликівський	0,0	0,0	-
Менський	0,0	0,0	-
Ніжинський	614,8	414,7	↓ - 32,5 %
Н.-Сіверський	350,0	0,0	↓
Носівський	0,0	0,0	-
Прилуцький	0,0	0,0	-
Ріпкинський	152,9	261,0	↑ + 70,7 %
Семенівський	0,0	153,9	↑
Сосницький	0,0	0,0	-
Срібнянський	0,0	0,0	-
Талалаївський	0,0	0,0	-
Чернігівський	332,9	270,2	↓ - 18,8 %
Щорський	0,0	0,0	-
м. Чернігів	10675,5	13056,1	↑ + 22,3 %
м. Ніжин	4067,4	5463,6	↑ + 34,3 %
м. Н.-Сіверський	x	323,0	↑
м. Прилуки	1542,9	1183,9	↓ - 23,3 %
По області	18180,5	21684,6	↑ + 19,3 %



ЗАБОРГОВАНІСТЬ ІЗ ВИПЛАТИ ЗАРОБІТНОЇ ПЛАТИ

БОРЗНЯНСЬКИЙ –
6,4 тис. грн (0,03%)

у т.ч. підприємства-банкрути – 6,4 тис. грн

ВАРВИНСЬКИЙ –
67,4 тис. грн (0,3%)

у т.ч. економічно активні підприємства – 67,4 тис. грн

БАХМАЦЬКИЙ –
100,1 тис. грн (0,5%)

у т.ч. підприємства-банкрути – 100,1 тис. грн

КОРОПСЬКИЙ –
384,3 тис. грн (1,8%)

у т.ч. економічно активні підприємства – 384,3 тис. грн

м.ПРИЛУКИ –
1,2 млн грн (5,5%)

у т.ч. економічно активні підприємства –
1,2 млн грн

НІЖИНСЬКИЙ –
414,7 тис. грн (1,9%)

у т.ч. економічно активні підприємства – 414,7 тис. грн

м.Н.-Сіверський –
323,0 тис. грн (1,5%)

у т.ч. економічно активні підприємства –
23,0 тис. грн,
підприємства-банкрути – 300,0 тис. грн

РІПКИНСЬКИЙ –
261,0 тис. грн (1,2%)

у т.ч. економічно активні підприємства – 261,0 тис. грн

СЕМЕНІВСЬКИЙ –
153,9 тис. грн (0,7%)

у т.ч. економічно активні підприємства – 153,9 тис. грн

ЧЕРНІГІВСЬКИЙ –
270,2 тис. грн (1,2%)

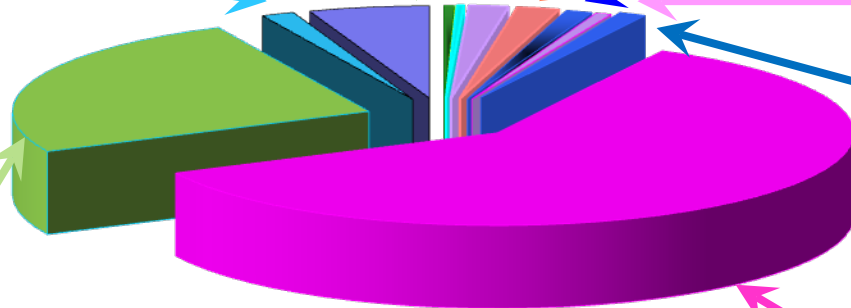
у т.ч. підприємства, що призупинили діяльність –
270,2 тис. грн

м.НІЖИН –
5,46 млн грн (25,2%)

у т.ч. економічно активні підприємства – 2,32 млн грн,
підприємства-банкрути – 3,14 млн грн

м.ЧЕРНІГІВ –
13,1 млн грн (60,2%)

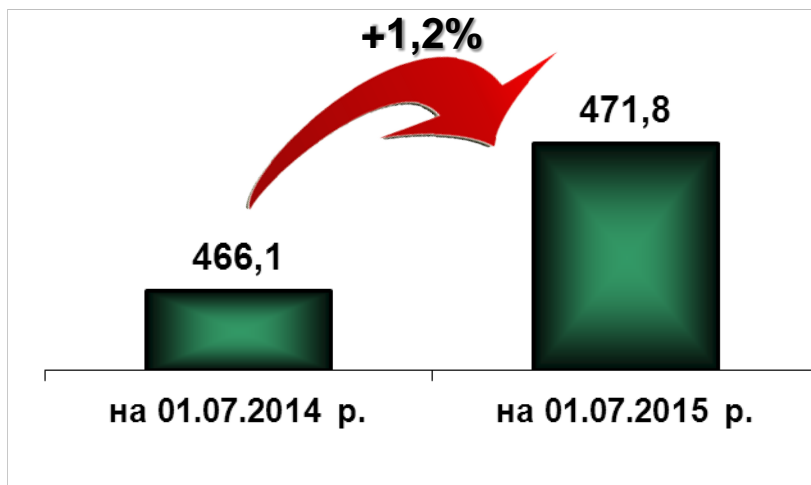
у т.ч. економічно активні підприємства – 7,1 млн грн,
банкрути та ті, що призупинили діяльність – 6,0 млн грн





СОЦІАЛЬНИЙ ЗАХИСТ НАСЕЛЕННЯ

ВИПЛАТА ДЕРЖАВНИХ СОЦІАЛЬНИХ ДОПОМОГ, млн грн



Станом на 01.07.2015 в органах соціального захисту взято на облік 9176 осіб (5882 сім'ї), які переїхали з тимчасово окупованої території та районів проведення антитерористичної операції

31,5 тис. сімей отримують субсидію по оплаті за житлово-комунальні послуги. Субсидії на придбання твердого палива та скрапленого газу призначено 14,3 тис. сімей.

Видано 321 санаторно-курортну путівку інвалідам та ветеранам війни.

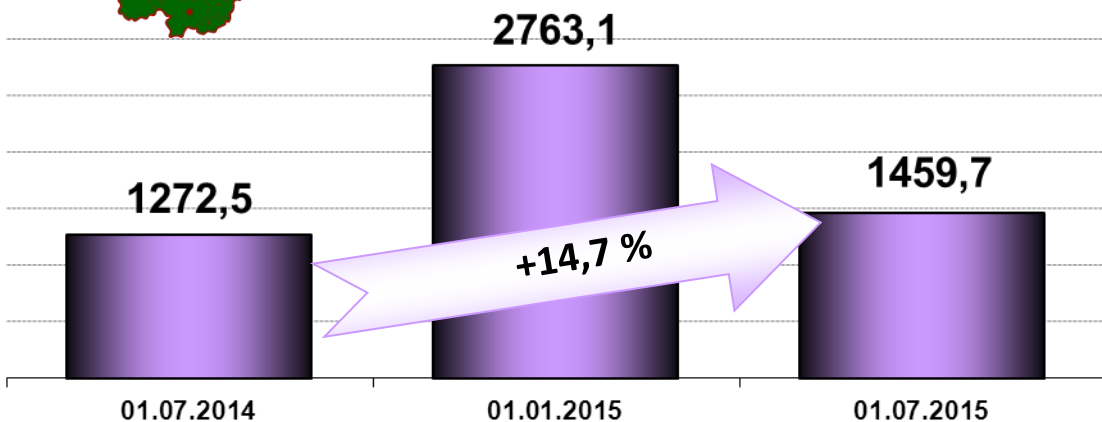
Взято на облік для забезпечення санаторно-курортними путівками 89 осіб з числа учасників АТО.

Інвалідам, дітям-інвалідам та іншим особам видані направлення для виготовлення 8,2 тис. одиниць протезно-ортопедичних виробів і ортопедичного взуття та 4,0 тис. одиниць технічних та інших засобів реабілітації.

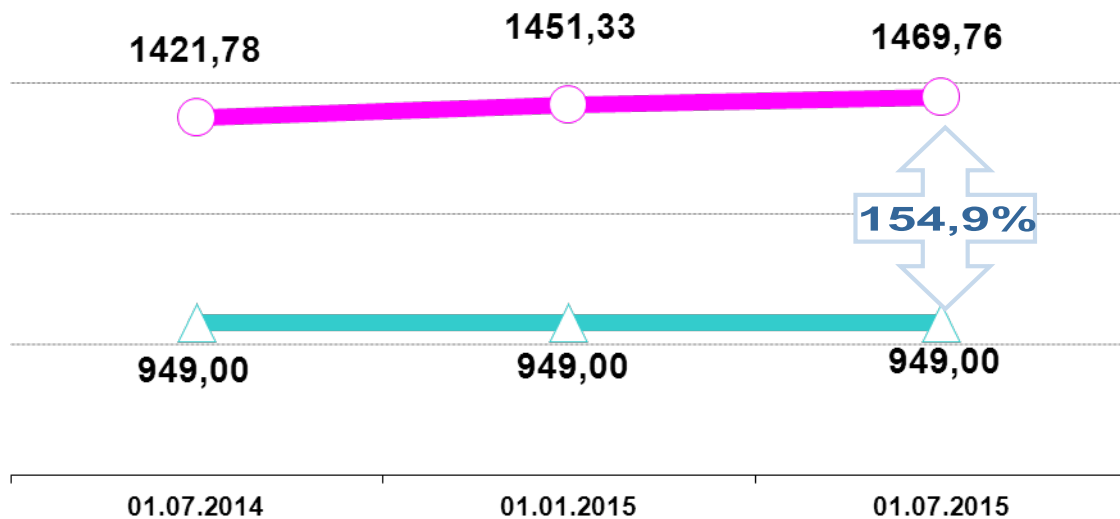
Інвалідам видано 7,3 тис. одиниць технічних та інших засобів реабілітації; 7 осіб із числа учасників АТО забезпечені необхідними засобами реабілітації.



ДЕРЖАВНЕ ПЕНСІЙНЕ СТРАХУВАННЯ



■ обсяги власних надходжень до Пенсійного фонду з урахуванням суми єдиного внеску, млн грн



—●— середній розмір пенсійних виплат, грн

—▲— прожитковий мінімум для осіб, які втратили працездатність, грн

СОЦІАЛЬНИЙ ЗАХИСТ ДІТЕЙ

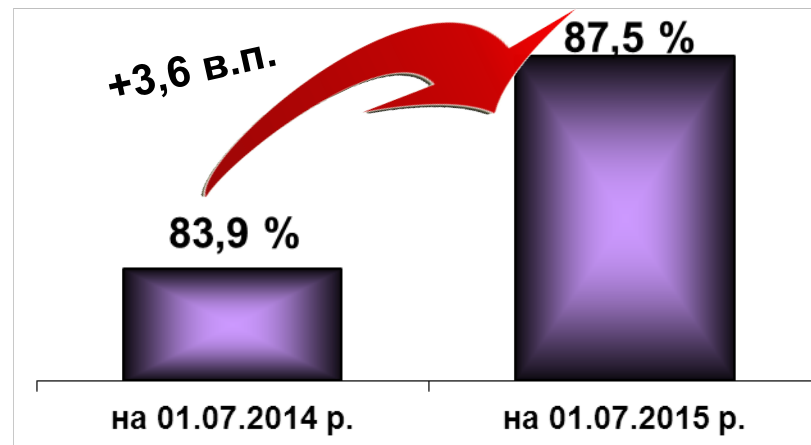
З початку року створено 7 прийомних сімей та 2 дитячі будинки сімейного типу. До цих форм сімейного виховання влаштовано 21 дитину відповідної категорії.

У прийомних сім'ях та дитячих будинках сімейного типу виховується 448 дітей.

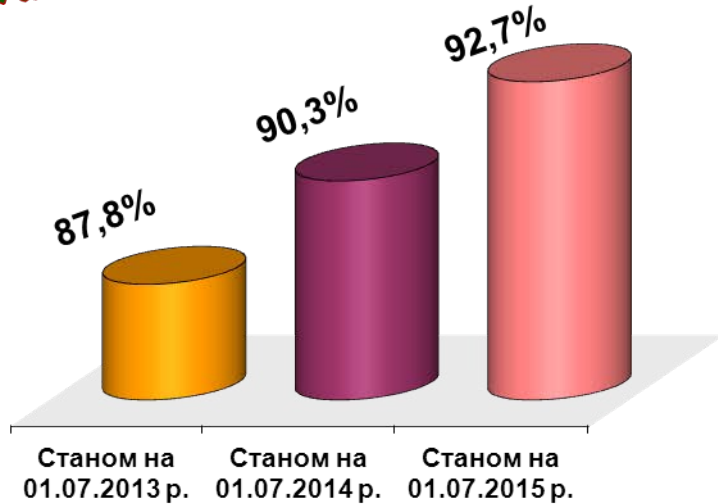
В області проживає 6596 багатодітних родин, в яких виховується 22181 дитина. Близько 3,4 тис. багатодітних сімей звільнені від оплати за харчування дітей в загальноосвітніх закладах, 1412 сімей отримали гуманітарну допомогу.



**РІВЕНЬ ОХОПЛЕННЯ ДІТЕЙ-СИРІТ
ТА ДІТЕЙ, ПОЗБАВЛЕНИХ
БАТЬКІВСЬКОГО ПІКЛУВАННЯ,
СІМЕЙНИМИ ФОРМАМИ ВИХОВАННЯ**

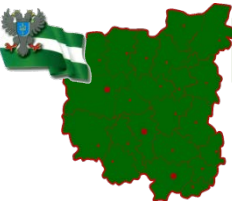


РІВЕНЬ ОХОПЛЕННЯ ДОШКІЛЬНОЮ ОСВІТОЮ ДІТЕЙ ДО 6 РОКІВ



На базі дитячого табору «Юний турист» у с. Количівка Чернігівського району діє обласна літня школа для обдарованих та талановитих дітей

Відкрито дошкільний навчальний заклад у с. Кархівка Чернігівського району, розпочали функціонувати 2 типові групи при дошкільних навчальних закладах «Лісовичок» м. Семенівка та «Веселка» смт Линовиця Прилуцького району



На покращання матеріально-технічної бази закладів охорони здоров'я у січні-червні 2015 року використано 7,6 млн грн, з них:

- 1,1 млн грн – на капітальні та поточні ремонти;
- 6,5 млн грн – на придбання медичного обладнання та апаратури.

