



**ПІДСУМКИ  
ВИКОНАННЯ ПРОГРАМИ  
ЕКОНОМІЧНОГО І СОЦІАЛЬНОГО  
РОЗВИТКУ ОБЛАСТІ  
ЗА 9 МІСЯЦІВ 2015 РОКУ**



# ОСНОВНІ МАКРОЕКОНОМІЧНІ ПОКАЗНИКИ ЗА 9 МІСЯЦІВ 2015 р.

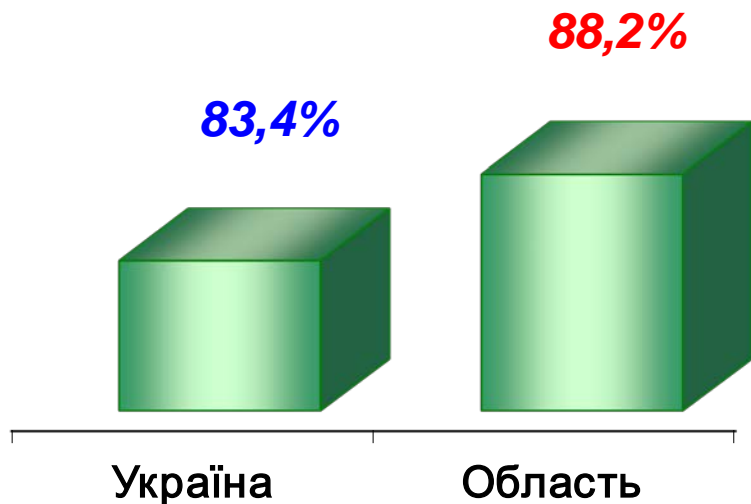
		ОБЛАСТЬ	УКРАЇНА	МІСЦЕ ОБЛАСТІ В УКРАЇНІ
До відповідного періоду 2014 року	Обсяг промислової продукції	-11,8%	-16,6%	19
	Валова продукція сільського господарства	-9,1%	-5,3%	20
	Капітальні інвестиції	-5,7%	-6,0%	15
	Експорт товарів	-17,7%	-32,7%	9-10
	Будівельні роботи	-40,3%	-22,8%	22
	Введення в експлуатацію житла	15,3%	-3,1%	11
	Оборот роздрібної торгівлі	-18,5%	-22,3%	17-18
	Реальна заробітна плата	-24,5%	-22,7%	13
До початку 2015 року	Іноземні інвестиції	-6,1%	-4,0%	7
	Заборгованість із заробітної плати	31,9%	44,6%	15
На 01.10.2015	Рівень зареєстрованого безробіття	2,3%	1,5%	20-21
Вересень до грудня 2014 року	Індекс споживчих цін	44,9%	41,4%	23



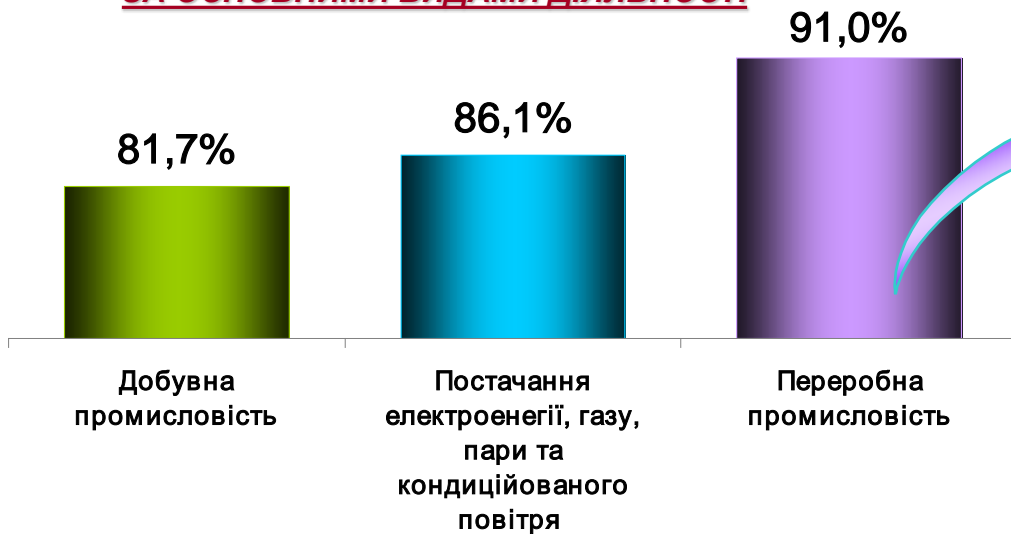
# ПРОМИСЛОВІТЬ

## ІНДЕКСИ ПРОМИСЛОВОЇ ПРОДУКЦІЇ ЗА 9 МІСЯЦІВ 2015 РОКУ

### ТЕМПИ ПРИРОСТУ (ЗНИЖЕННЯ) В РОЗРІЗІ ГАЛУЗЕЙ



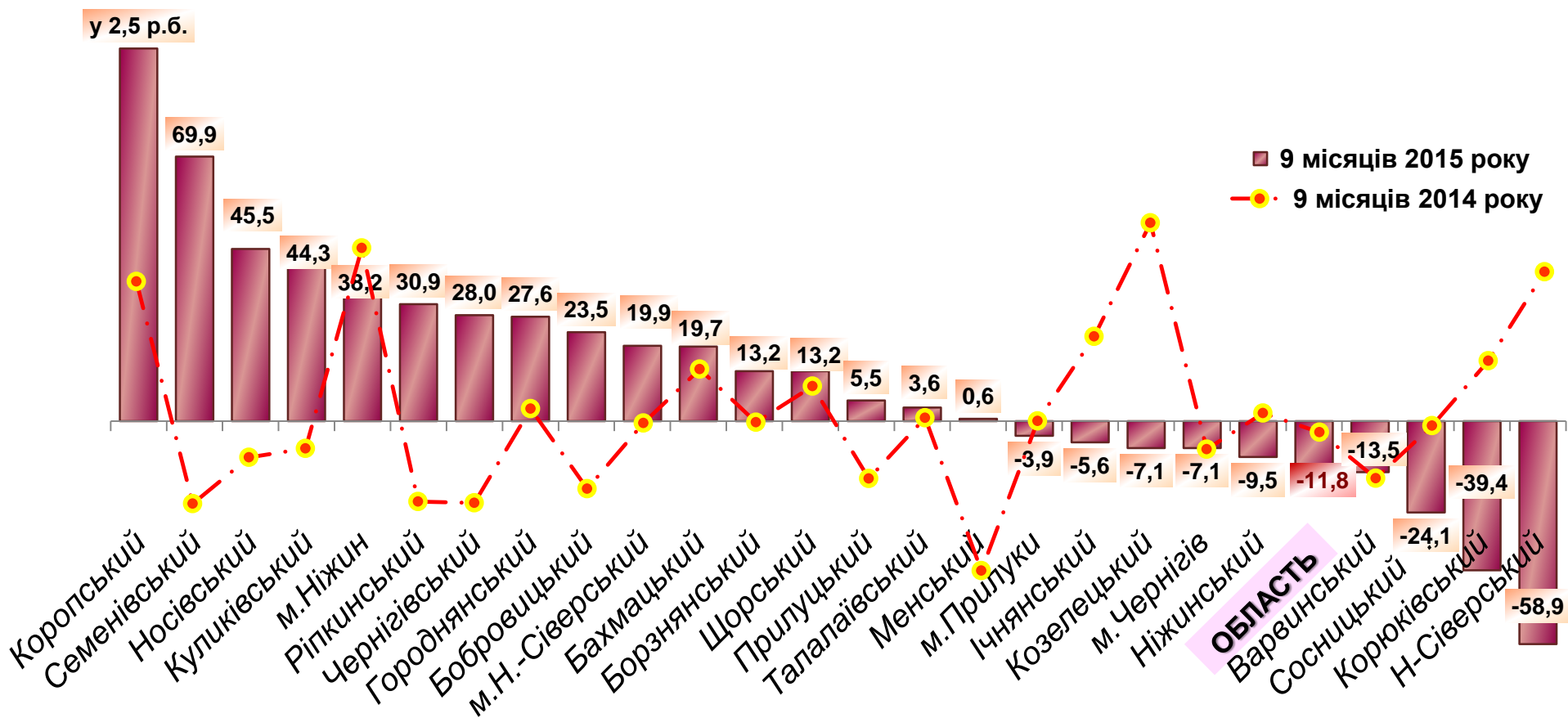
### ЗА ОСНОВНИМИ ВИДАМИ ДІЯЛЬНОСТІ





# ПРОМИСЛОВІТЬ

## РОЗРАХУНКОВІ ТЕМПИ ПРИРОСТУ (ЗНИЖЕННЯ) ПРОМИСЛОВОГО ВИРОБНИЦТВА за підсумками 9 місяців 2015 року (за даними РДА, МВК)



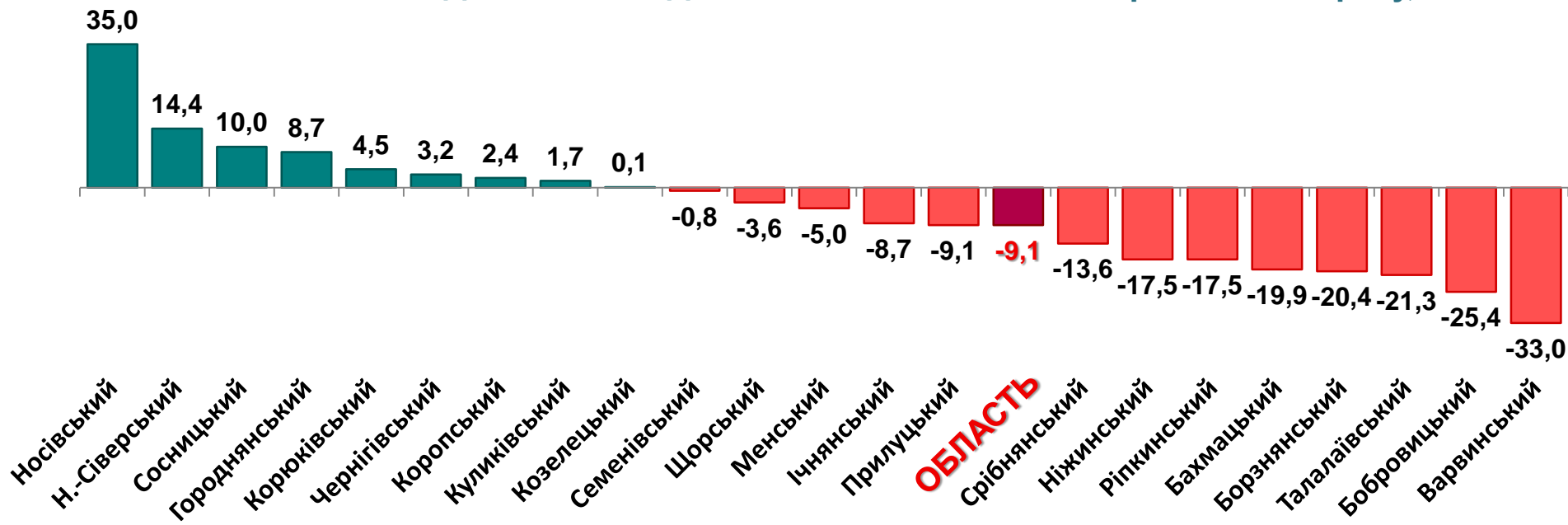


# АГРОПРОМИСЛОВИЙ КОМПЛЕКС

## ВИРОБНИЦТВО ПРОДУКЦІЇ СІЛЬСЬКОГО ГОСПОДАРСТВА по всіх категоріях господарств, млн грн (у постійних цінах 2010 року)




## ПРИРІСТ (ЗНИЖЕННЯ) ОБСЯГІВ ВИРЬНИЦТВА ВАЛОВОЇ ПРОДУКЦІЇ У СІЛЬСЬКОГОСПОДАРСЬКИХ ПІДПРИЄМСТВАХ за січень-вересень 2015 року, %





## АГРОПРОМИСЛОВИЙ КОМПЛЕКС

У 2015 році введено в дію тваринницькі об'єкти:



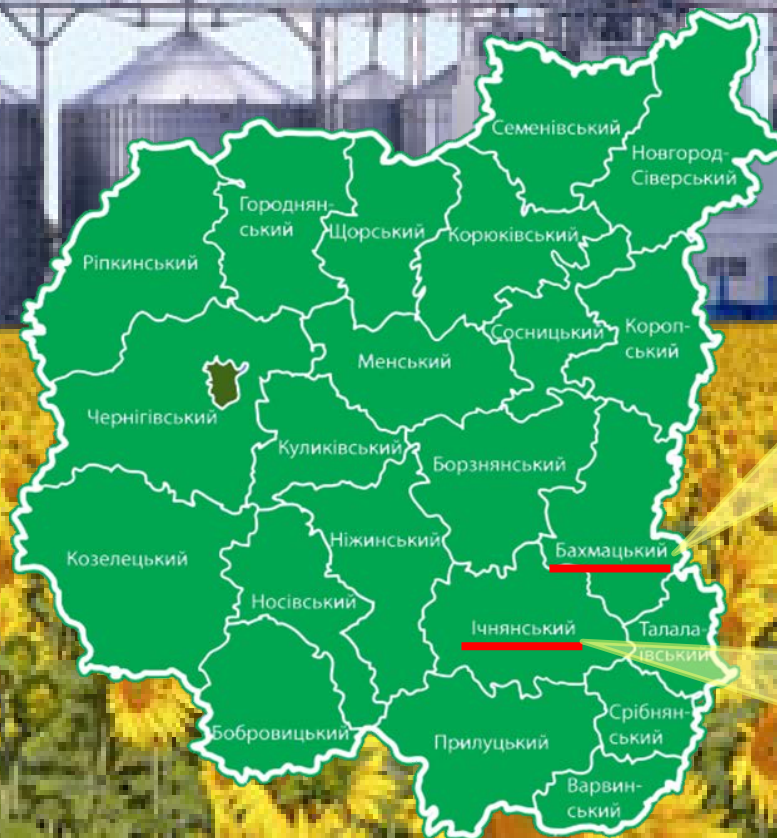
- ❑ Приміщення для утримання молодняку ВРХ ПрАТ «Чернігівське головне підприємство по племінній справі у тваринництві» на 250 гол.;
- ❑ Свинарник-ізолятор ТОВ «Прилуки-Гарантбуд» на 888 гол.;
- ❑ Корівник з доїльним обладнанням системи «DelPro» у СТОВ «Рожнівка Агро» Ічнянського району на 200 гол.;
- ❑ Свиноферму у ТОВ «Нове життя» Н.-Сіверського району на 600 гол.;
- ❑ Приміщення для утримання курей ТОВ «Птахофабрика Носівська» Носівського району на 50 тис. гол.

*Завершено реконструкцію приміщення для утримання молодняку великої рогатої худоби у ТОВ Агрофірма ім. Шевченка Бахмацького району на 350 голів.*



# АГРОПРОМИСЛОВИЙ КОМПЛЕКС

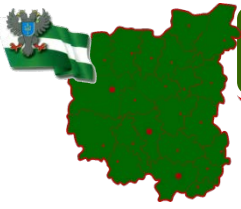
**З початку 2015 року введено в експлуатацію  
5 зернових сушарок  
загальною продуктивністю 3,1 тис. тонн**



**ПОБУДОВАНО:**

**ЕЛЕВАТОР  
ТОВ «СП» «Агродім»  
(Бахмацький район)  
потужністю 56 тис. т**

**ЕЛЕВАТОР  
СТОВ «Інтер»  
(Ічнянський район)  
потужністю 60 тис. т**



# ЗОВНІШНЬОЕКОНОМІЧНА ДІЯЛЬНІСТЬ

## Зовнішньоторговельний оборот товарами Чернігівщини

січень-вересень 2015

експорт



406,4 \$МЛН

▼ 17,7%

сальдо



118,8 \$МЛН

Основні країни-партнери Чернігівської області в експорті товарів.

Основні товарні групи експорту товарів

зернові культури

43,1%

▲ 50,7%

папір та картон

13,2%

▼ у 2,0 рази

готові харчові продукти

7,8%

▼ 41,4%

деревина та вироби з неї

7,5%

▼ 14,4%



Єгипет  
10,0%

▲ у 5 разів



Румунія  
4,6%

▲ 10,2%

Республіка  
Корея

3,7%  
▲ у 6 разів



Нідерланди

5,9%

▲ у 1,7 рази



Туреччина

5,9%

▲ у 1,5 рази



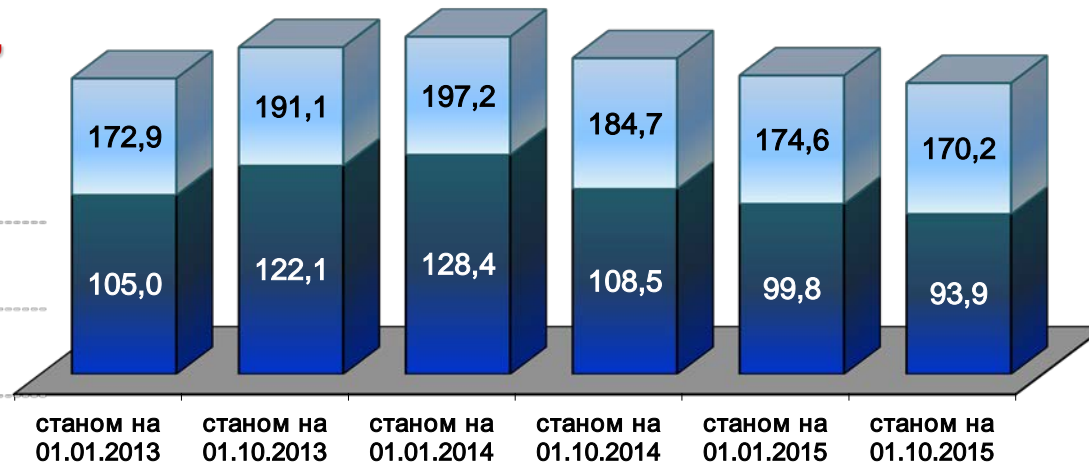




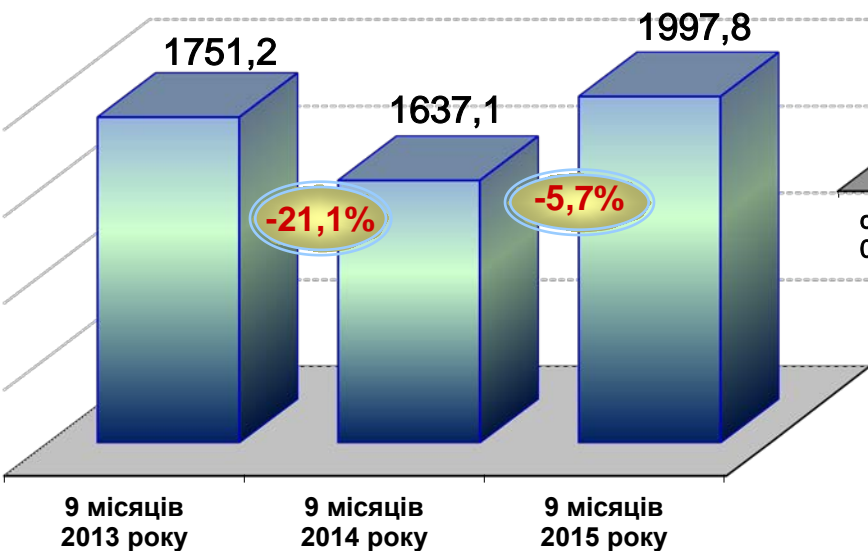
# ІНВЕСТИЦІЙНА ДІЯЛЬНІСТЬ

## ПРЯМІ ІНОЗЕМНІ ІНВЕСТИЦІЇ, млн дол. США

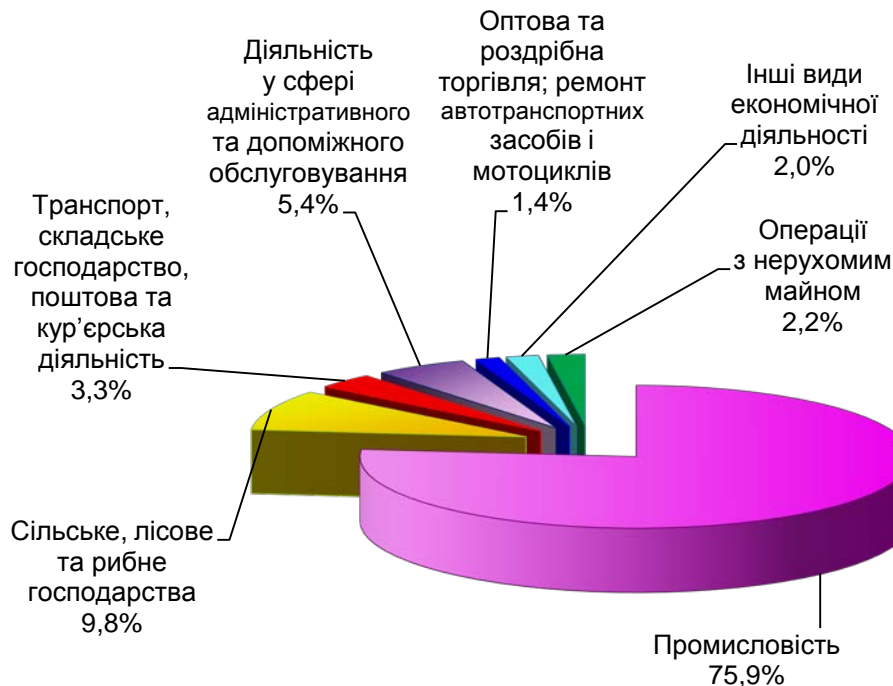
- Фактичний обсяг залучення інвестицій, млн дол. США
- Обсяг інвестицій облікованих органами статистики, млн дол. США



## ОСВОЄНО КАПІТАЛЬНИХ ІНВЕСТИЦІЙ, млн грн



Індекс капітальних інвестицій обчислено у порівняних цінах





# Використання коштів державного бюджету на об'єкти соціальної інфраструктури

*На соціально-економічний розвиток  
та реалізацію інвестиційних програм  
та проектів області передбачено 131,3 млн грн*

Державний фонд  
регіонального розвитку  
98,0 млн грн

Соціально-економічний  
розвиток окремих територій  
20,0 млн грн

Державні капітальні видатки,  
що розподіляються  
Кабінетом Міністрів України  
13,3 млн грн

За рахунок зазначених коштів передбачається здійснити  
будівництво, реконструкцію та капітальний ремонт 91 об'єкта

62 об'єкти соціальної  
сфери: 44 шкільні  
та дошкільні  
навчальні заклади,  
14 закладів охорони  
здоров'я,  
4 об'єкти культури

10 об'єктів  
житлового та  
комунального  
господарства

16 об'єктів  
дорожньої  
інфраструктури






будівництво  
тролейбусної  
контактної лінії  
в м. Чернігів

погашення  
кредиторської  
заборгованості  
по двох  
об'єктах

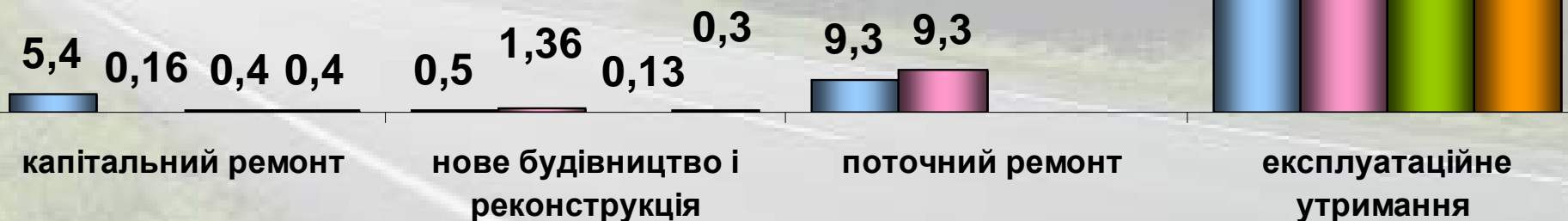


# ШЛЯХОВИЙ КОМПЛЕКС

## Виконання робіт на дорогах загального користування:

-  Виконано робіт у 2012 році на 98,0 млн гривень.
-  Виконано робіт у 2013 році – 188,65 млн грн, прийнято і профінансовано – 160,15 млн гривень.
-  Виконано робіт у 2014 році 97,7 млн грн, профінансовано – 78,2 млн гривень.
-  Крім того погашена кредиторська заборгованість 2013 року – 7,3 млн грн, виконано проектних робіт на суму 0,53 млн гривень.
-  У 2015 році відповідно до затверджених планів з усіх джерел фінансування передбачено 160,5 млн гривень.

**За 9 місяців 2015 року здійснювалось експлуатаційне утримання та поточний ремонт доріг, погашена кредиторська заборгованість 2014 року, крім того виконувались проектні роботи з нового будівництва та капітального ремонту доріг**





# Впровадження Проекту Програми ЄС/ПРООН «Місцевий розвиток, орієнтований на громаду»

## СТАН РЕАЛІЗАЦІЇ МІКРОПРОЕКТІВ III ФАЗИ

### Інфраструктурні проекти

Приймають участь  
4 райони

Створено  
16 громадських  
організацій

Бахмацький

с.Матіївка  
с.Городище  
с.Бахмач  
с.Гайворон

Бобровицький

с.Рудьківка  
с.Ярославка  
с.Козацьке  
с.Нова Басань

Городнянський

с.Лемешівка  
с.Бутівка  
с.Солонівка  
с.Півнівщина

Срібнянський

с.Гурбинці  
с.Горобіївка  
с.Савинці  
с.Никонівка

Реалізується  
7 мікропроектів:  
енергозберігаючі  
заходи в школах  
с.Ярославка,  
с.Лемешівка,  
с.Бутівка,  
с.Гурбинці,  
с.Горобіївка;  
реконструкція  
вуличного  
освітлення  
с.Солонівка;  
будівництво  
блочно-модульної  
котельні  
с.Нова Басань

### На умовах співробітництва територіальних громад

Приймають участь  
4 райони

Створено 4 громадські  
об'єднання

Борзнянський

с.Комарівка

Варвинський

с.Озеряни

Прилуцький

с.М.Дівиця

Семенівський

м.Семенівка

### Муниципальний компонент

м.Ніжин

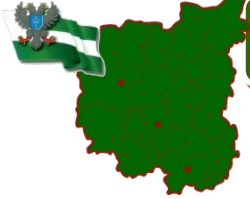
м.Прилуки

Реалізуються  
мікропроекти  
5 ОСББ

Реалізуються  
мікропроекти  
4 ОСББ

Реалізуються  
мікропроекти у  
ЗОШ № 2 та № 9


Реалізуються  
мікропроекти у  
ЗОШ № 6 та ДНЗ № 4



# БУДІВНИЦТВО

## Виконання будівельних робіт

млн грн






# ЖИТЛОВЕ БУДІВНИЦТВО

## Прийнято в експлуатацію житла 89,8

тис. м<sup>2</sup>



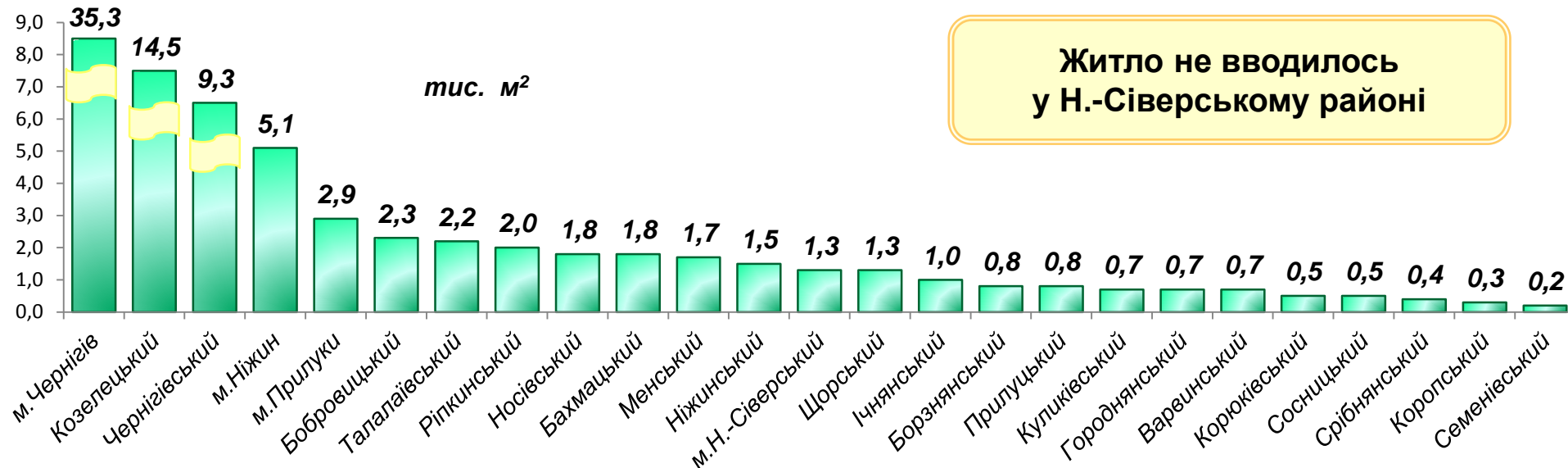
обсяг введеного в експлуатацію житла

Чернігівська область, % до попереднього року

Україна, % до попереднього року

В рамках програми «Власний дім» укладено 145 угод. Введено в експлуатацію 4,6 тис. м<sup>2</sup> житла, придбано 17 та прокладено інженерні мережі у 99 житлових будинках, 21 сільська сім'я отримала кредитну підтримку на розвиток особистого селянського господарства. Всього освоєно 7,3 млн гривень

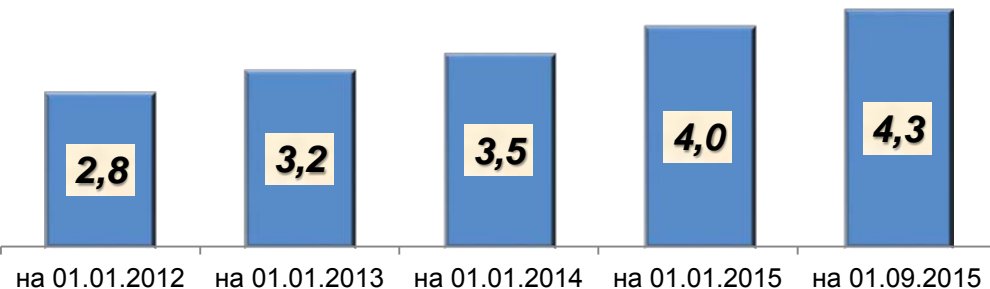
Житло не вводилось у Н.-Сіверському районі



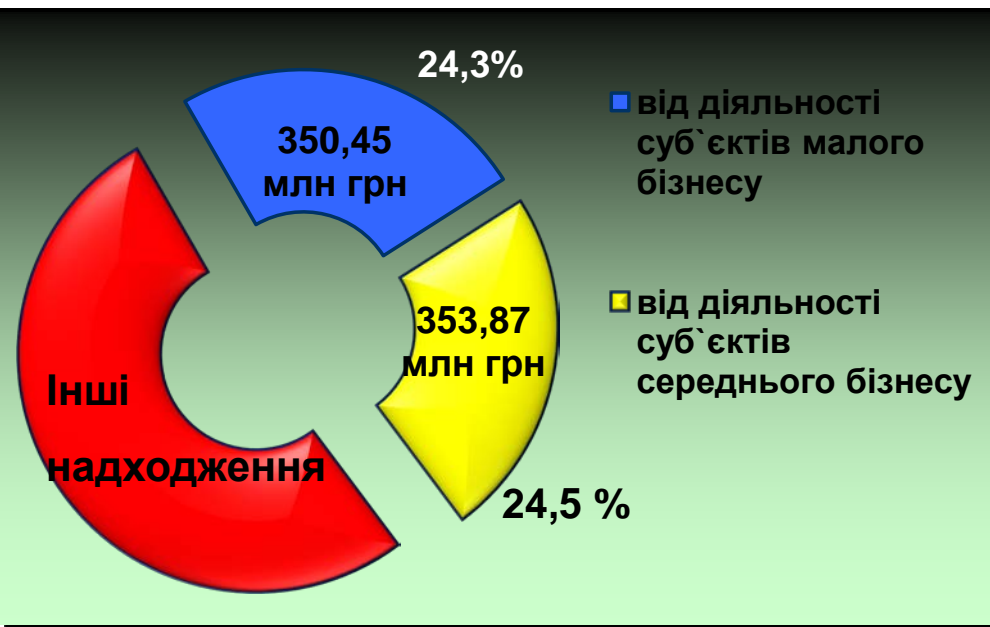


# МАЛИЙ І СЕРЕДНІЙ БІЗНЕС

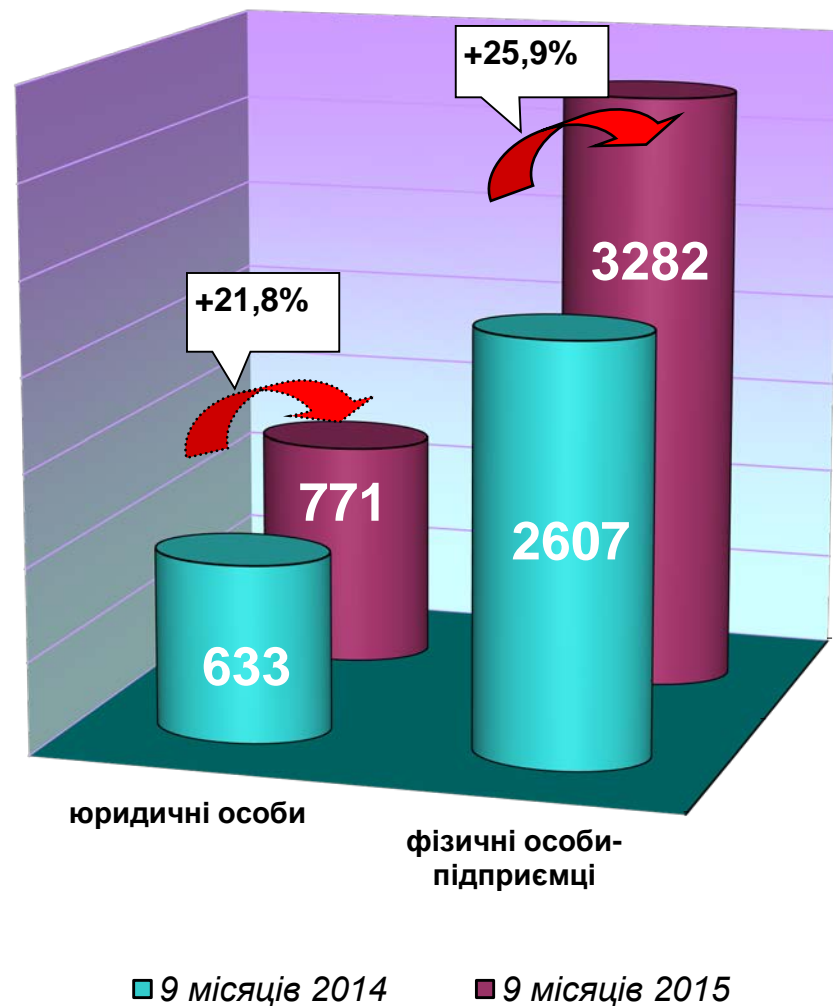
Кошти обласного та місцевих бюджетів, які використовуються на фінансову підтримку суб'єктів підприємництва (млн грн)



Надходження за 9 місяців 2015 року до місцевих бюджетів області

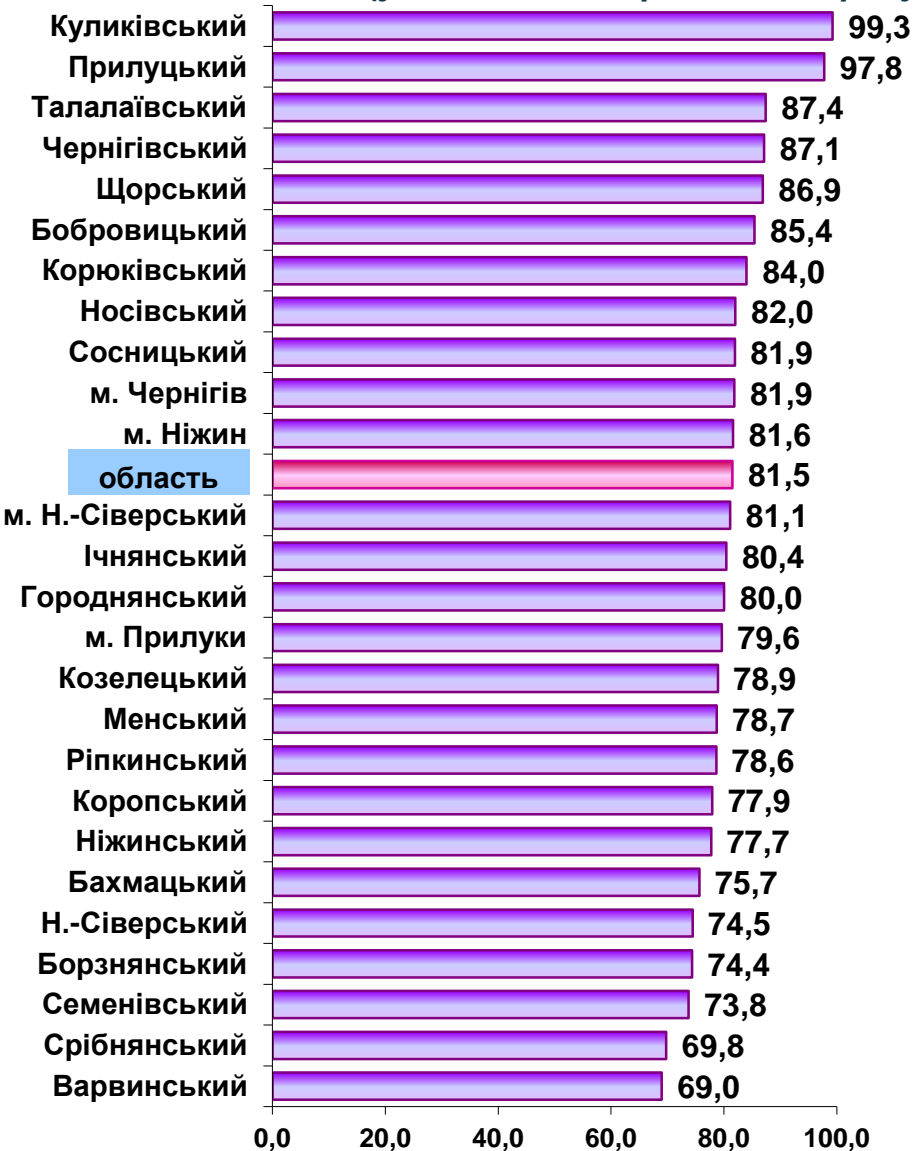


Кількість юридичних осіб та фізичних осіб-підприємців взятих на облік



# СПОЖИВЧИЙ РИНОК

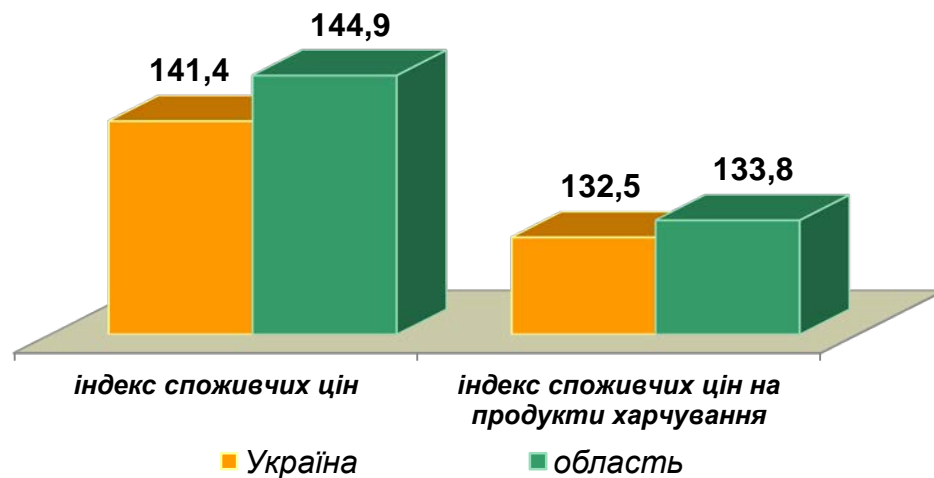
*Темпи зниження  
обороту роздрібної торгівлі за всіма каналами  
реалізації за січень-вересень 2015 року  
(у % до січня-вересня 2014 року)*



З початку п.р. в області розширили присутність, розпочали діяльність 98 об'єктів роздрібної торгівлі та ресторанного бізнесу



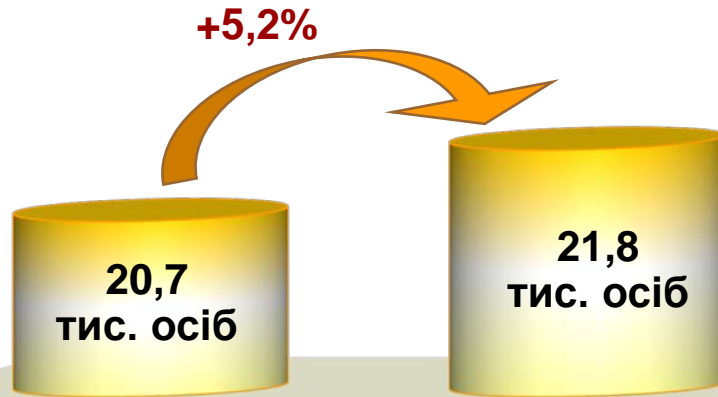
**Індекси споживчих цін за вересень 2015 р.,  
% до грудня минулого року**





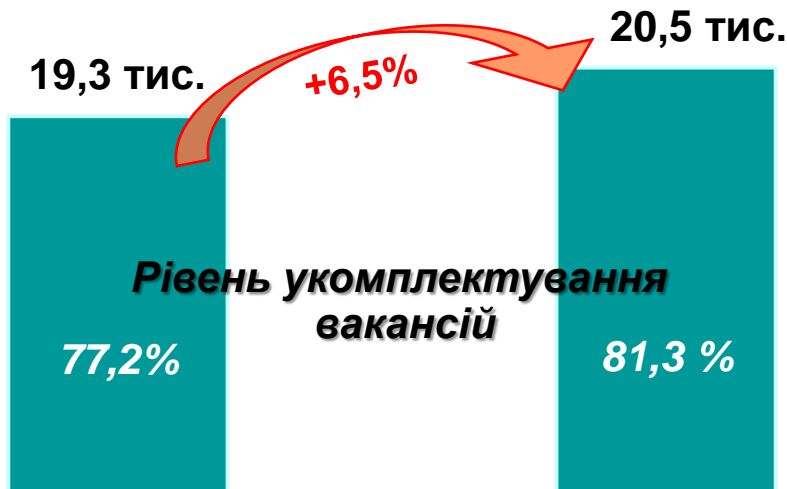
# РИНОК ПРАЦІ

## ЧИСЕЛЬНІСТЬ БЕЗРОБІТНИХ ОСІБ, ВЗЯТИХ НА ОБЛІК У ЦЕНТРАХ ЗАЙНЯТОСТІ



січень-вересень 2014 р.    січень-вересень 2015 р.

## КІЛЬКІСТЬ ВАКАНСІЙ ДЛЯ УКОМПЛЕКТУВАННЯ



січень-вересень 2014 р.

січень-вересень 2015 р.

## ОХОПЛЕННЯ БЕЗРОБІТНИХ ОСІБ АКТИВНИМИ ЗАХОДАМИ СПРИЯННЯ ЗАЙНЯТОСТІ

22,0 тис. осіб

Працевлаштовано безробітних  
11,0 тис. осіб

Проходили професійне навчання  
4,4 тис. осіб

Брали участь у громадських та  
інших роботах тимчасового характеру  
6,6 тис. осіб





# ДОХОДИ НАСЕЛЕННЯ

## ДИНАМІКА СЕРЕДНЬОМІСЯЧНОЇ ЗАРОБІТНОЇ ПЛАТИ

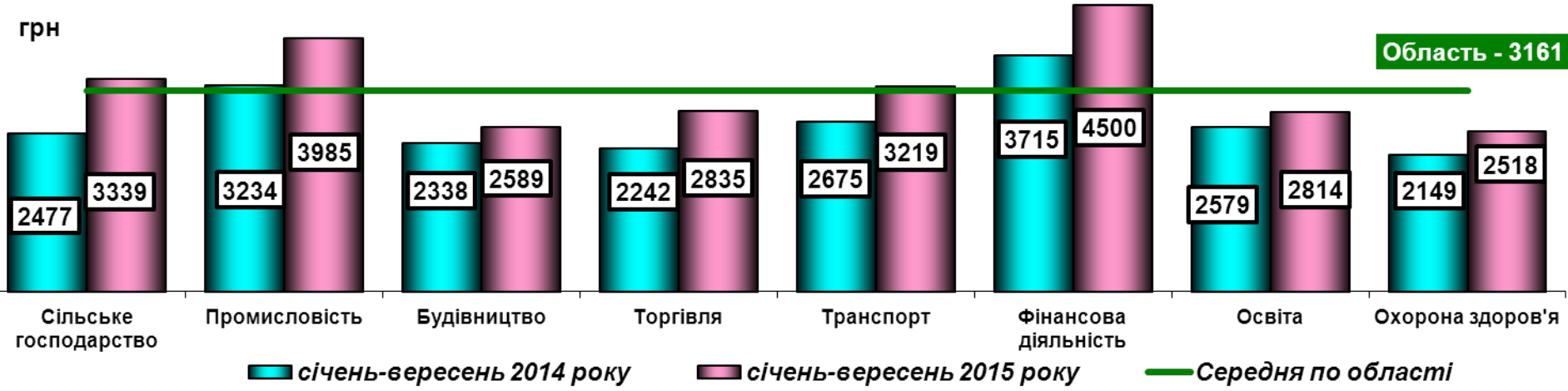
Індекс номінальної заробітної плати:  
Україна – 117,2 %  
область - 118,7 %



Середньомісячна заробітна плата по Україні, грн  
 Індекс реальної заробітної плати по Україні, %

Середньомісячна заробітна плата по області, грн  
 Індекс реальної заробітної плати по області, %

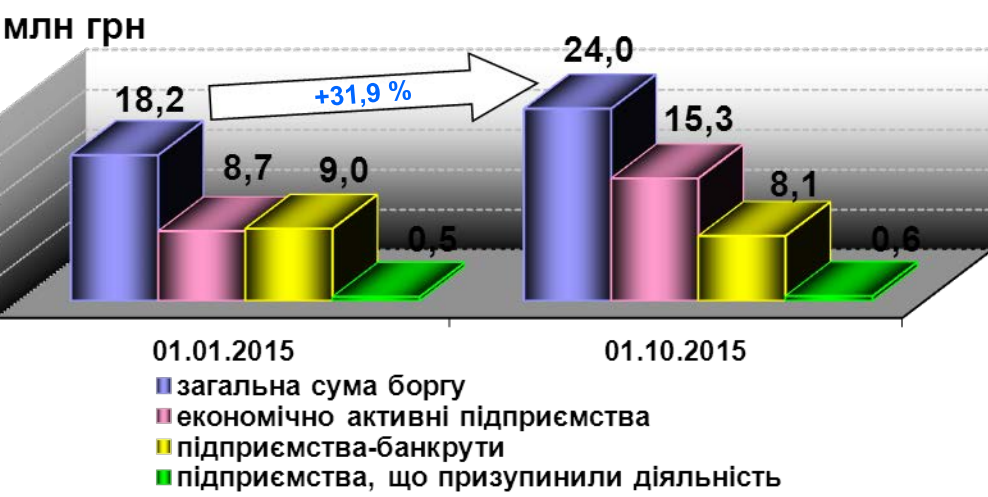
## СЕРЕДНЬОМІСЯЧНА НОМІНАЛЬНА ЗАРОБІТНА ПЛАТА ЗА ВИДАМИ ЕКОНОМІЧНОЇ ДІЯЛЬНОСТІ



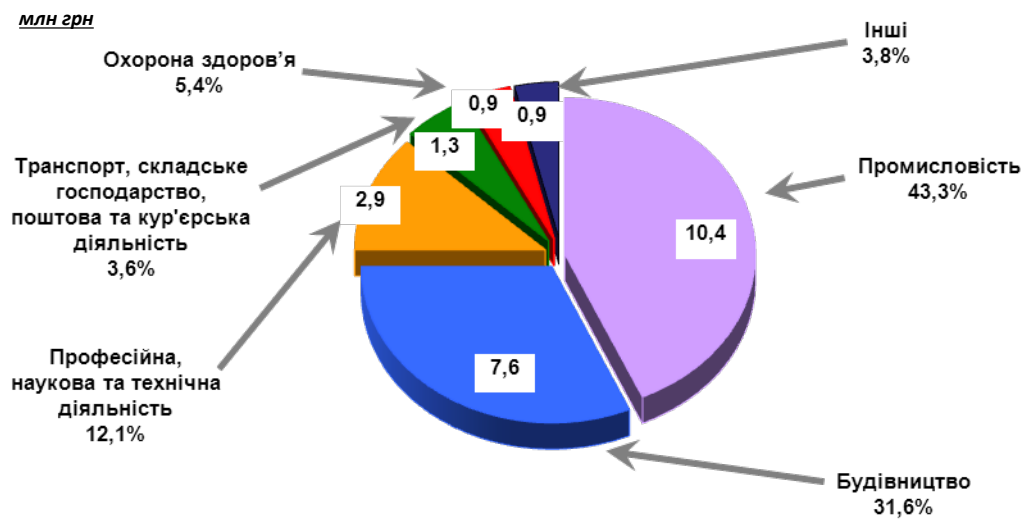


# ЗАБОРГОВАНІСТЬ ІЗ ВИПЛАТИ ЗАРОБІТНОЇ ПЛАТИ

## ДИНАМІКА ЗАГАЛЬНОЇ ЗАБОРГОВАНОСТІ ІЗ ВИПЛАТИ ЗАРОБІТНОЇ ПЛАТИ



## СТРУКТУРА ЗАГАЛЬНОЇ ЗАБОРГОВАНОСТІ ІЗ ВИПЛАТИ ЗАРОБІТНОЇ ПЛАТИ



	станом на 01.01.2015, тис. грн	станом на 01.10.2015, тис. грн	Приріст / зменшення
Бахмацький	0,0	100,1	▲
Бобровицький	0,0	0,0	-
Борзнянський	25,8	58,4	▲ у 2,3 р.б.
Варвинський	74,7	142,5	▲ у 1,9 р.б.
Городнянський	0,0	0,0	-
Ічнянський	0,0	0,0	-
Козелецький	0,0	0,0	-
Коропський	343,6	598,1	▲ у 1,7 р.б.
Корюківський	0,0	130,7	▲
Куликівський	0,0	0,0	-
Менський	0,0	0,0	-
Ніжинський	614,8	0,0	▼
Н.-Сіверський	350,0	0,0	▼
Носівський	0,0	0,0	-
Прилуцький	0,0	0,0	-
Ріпкинський	152,9	111,3	▼ - 27,2 %
Семенівський	0,0	0,0	-
Сосницький	0,0	0,0	-
Срібнянський	0,0	36,4	▲
Талалаївський	0,0	0,0	-
Чернігівський	332,9	267,0	▼ - 19,8 %
Щорський	0,0	0,0	-
м. Чернігів	10675,5	15238,7	▲ + 42,7 %
м. Ніжин	4067,4	4503,5	▲ + 10,7 %
м. Н.-Сіверський	x	260,0	▲
м. Прилуки	1542,9	2529,6	▲ + 64,0 %
По області	18180,5	23976,3	▲ + 31,9 %



# ЗАБОРГОВАНІСТЬ ІЗ ВИПЛАТИ ЗАРОБІТНОЇ ПЛАТИ

**БОРЗНЯНСЬКИЙ –**  
**58,4 тис. грн (0,2%)**  
у т.ч. підприємства-банкрути – 58,4 тис. грн

**ВАРВИНСЬКИЙ –**  
**142,5 тис. грн (0,6%)**  
у т.ч. економічно активні підприємства – 142,5 тис. грн

**БАХМАЦЬКИЙ –**  
**100,1 тис. грн (0,4%)**  
у т.ч. підприємства-банкрути – 100,1 тис. грн

**КОРОПСЬКИЙ –**  
**598,1 тис. грн (2,5%)**  
у т.ч. економічно активні підприємства – 598,1 тис. грн

**м.ПРИЛУКИ –**  
**2,5 млн грн (10,6%)**  
у т.ч. економічно активні підприємства – 2,5 млн грн

**КОРЮКІВСЬКИЙ –**  
**130,7 тис. грн (0,5%)**  
у т.ч. економічно активні підприємства – 130,7 тис. грн

**м.Н.-Сіверський –**  
**260,0 тис. грн (1,1%)**  
у т.ч. підприємства-банкрути – 260,0 тис. грн

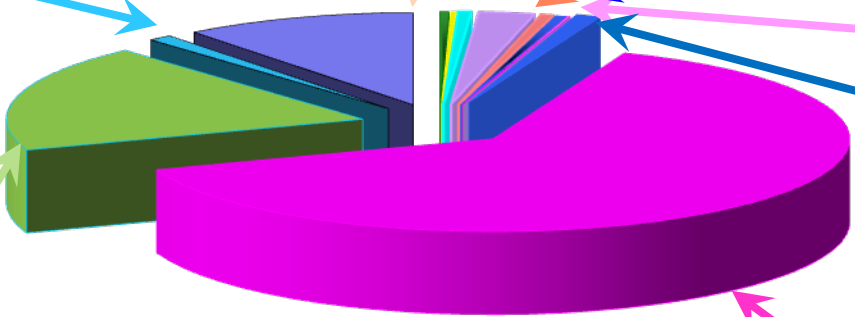
**РІПКИНСЬКИЙ –**  
**111,3 тис. грн (0,5%)**  
у т.ч. економічно активні підприємства – 111,3 тис. грн

**СРІБНЯНСЬКИЙ –**  
**36,4 тис. грн (0,2%)**  
у т.ч. економічно активні підприємства – 36,4 тис. грн

**ЧЕРНІГІВСЬКИЙ –**  
**267,0 тис. грн (1,1%)**  
у т.ч. підприємства, що призупинили діяльність – 267,0 тис. грн

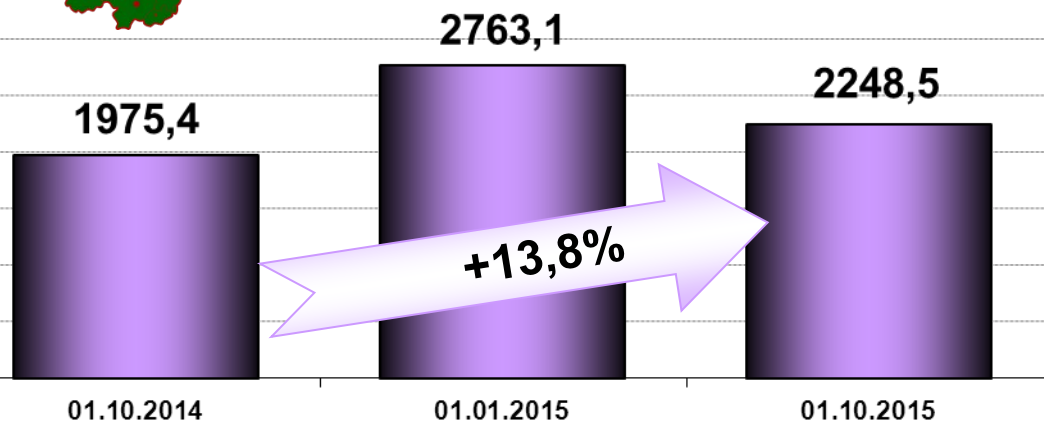
**м.НІЖИН –**  
**4,5 млн грн (18,8%)**  
у т.ч. економічно активні підприємства – 1,5 млн грн,  
підприємства-банкрути – 3,0 млн грн

**м.ЧЕРНІГІВ –**  
**15,2 млн грн (63,6%)**  
у т.ч. економічно активні підприємства – 10,2 млн грн,  
банкрути та ті, що призупинили діяльність – 5,0 млн грн

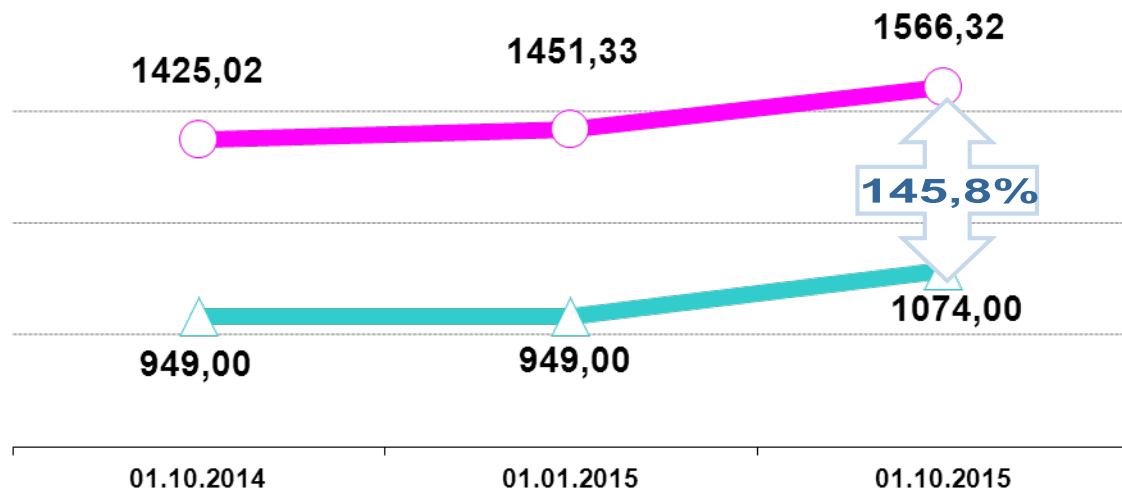




# ДЕРЖАВНЕ ПЕНСІЙНЕ СТРАХУВАННЯ



■ обсяги власних надходжень до Пенсійного фонду з урахуванням суми єдиного внеску, млн грн

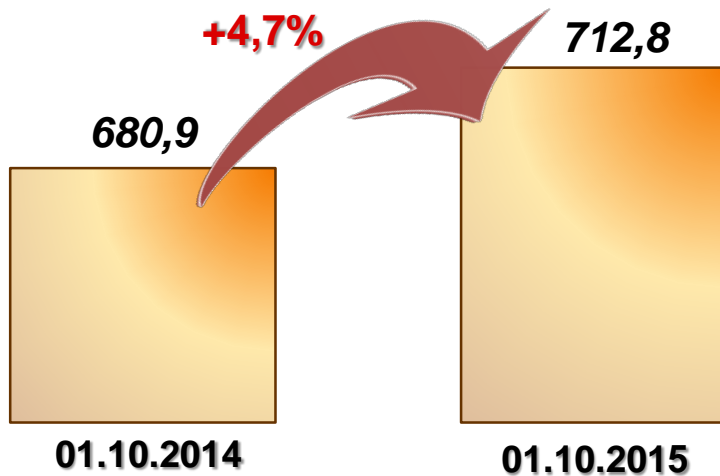


● середній розмір пенсійних виплат, грн

▲ прожитковий мінімум для осіб, які втратили працездатність, грн

# СОЦІАЛЬНИЙ ЗАХИСТ НАСЕЛЕННЯ

## ВИПЛАТА ДЕРЖАВНИХ СОЦІАЛЬНИХ ДОПОМОГ, млн грн



**Станом на 01.10.2015  
в органах  
соціального захисту  
взято на облік 9600 осіб  
(6407 сімей),  
які переїхали з тимчасово  
окупованої території  
та районів проведення  
антитерористичної  
операції**

70,3 тис. осіб по області отримують державні соціальні допомоги.

Видано 670 санаторно-курортних путівок інвалідам та ветеранам війни.

Взято на облік для забезпечення санаторно-курортними путівками 258 осіб з числа учасників АТО.

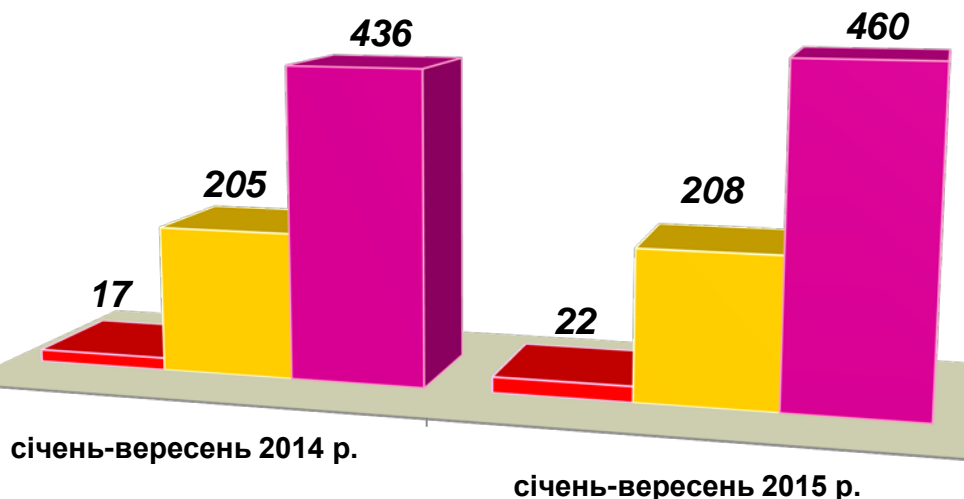
Інвалідам, дітям-інвалідам та іншим особам видані направлення для виготовлення 11,3 тис. одиниць протезно-ортопедичних виробів і ортопедичного взуття та 4,7 тис. одиниць технічних та інших засобів реабілітації.

Інвалідам видано 11,2 тис. одиниць технічних та інших засобів реабілітації;  
7 осіб із числа учасників АТО забезпечені необхідними засобами реабілітації.



# СОЦІАЛЬНИЙ ЗАХИСТ ДІТЕЙ

## Розвиток мережі прийомних сімей та дитячих будинків сімейного типу



- кількість дитячих будинків сімейного типу
- кількість прийомних сімей
- кількість дітей в них

**За січень-вересень п.р. соціально-правовий захист отримали 2353 дитини**

в судових засіданнях по цивільним та кримінальним справам захищено права 756 дітей

на засіданнях комісій з питань захисту прав дитини прийняті рішення спрямовані на захист особистих, майнових та житлових прав щодо 1466 дітей

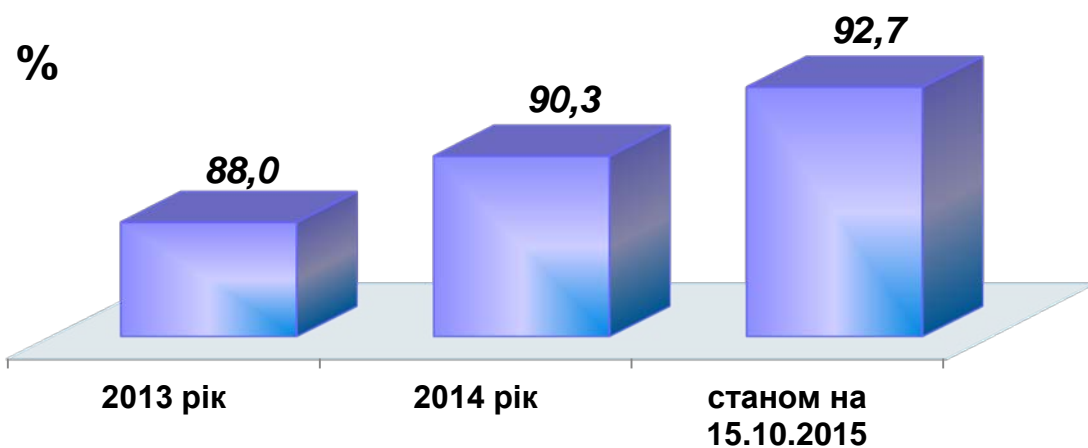
за сприяння служб у справах дітей 18 дітей, які прибули на територію області із зони проведення АТО без супроводу батьків, взяті на облік внутрішньо-переміщених осіб в органах соціального захисту населення

113 дітей вилучені із середовища, яке становило загрозу для їх життя та здоров'я



# РОЗВИТОК ДОШКІЛЬНОЇ ОСВІТИ

**Рівень охоплення дітей віком від 3-х до 6-ти років дошкільною освітою**



*Станом на 15.10.2015 відкрито дошкільні навчальні заклади у с.Кархівка Чернігівського, с.Козилівка Корюківського, с.Петрівське Козелецького, с.Замістя Прилуцького районів та розпочали функціонувати 8 типових груп при діючих закладах у Бобровицькому, Ічнянському, Семенівському, Прилуцькому, Чернігівському районах та м.Чернігів*

**Кархівський дошкільний навчальний заклад**



**Козилівський дошкільний навчальний заклад**

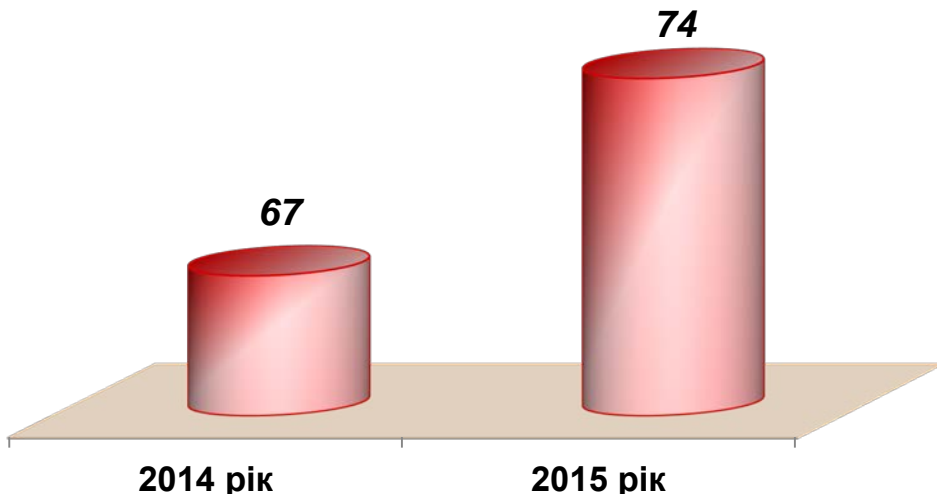







## ЗАГАЛЬНА СЕРЕДНЯ ОСВІТА

Кількість дипломів за результатами участі учнів у фінальних етапах Всеукраїнських та Міжнародних інтелектуальних змагань



**У 2015 році 61 випускник шкіл області отримав 200 балів із зовнішнього незалежного тестування (минулий рік – 23).**

**Дві випускниці ЗНЗ міста Ніжина Смага Тетяна та Гладка Валерія єдині в Україні здобули максимальний бал з трьох предметів тестувань.**

# ОХОРОНА ЗДОРОВ'Я



Апарат УЗД Бахмацької ЦРЛ



Електрокоагулятор  
Бахмацької ЦРЛ



Аналізатор  
гематологічний  
Бахмацької ЦРЛ



Відсмоктувач  
Бобровицької ЦРЛ

*На покращання матеріально-технічної бази закладів охорони здоров'я області використано 21,4 млн грн, з них 9,5 млн грн – ремонтно-будівельні роботи; 11,6 млн грн – придбання медичного обладнання та апаратури; 0,3 млн грн – придбання санітарного автотранспорту*



Кардіомонітор Бобровицької ЦРЛ

# КУЛЬТУРА



27 вересня на Алеї Героїв відбулися заходи з нагоди святкування Всесвітнього дня туризму та Дня туризму в Україні, проведено виставку «Чернігівщина туристична» та «Містечко майстрів»

Чотириденний інформаційно-презентаційний тур по м.Чернігів та області для представників туристичного бізнесу та ЗМІ Республіки Латвія. За ініціативи та підтримки Почесного Консула Олени Вишнякової Чернігів відвідала делегація латвійських бізнесменів та посадовців

З нагоди святкування 24-ї річниці незалежності України в міському парку культури і відпочинку відбувся X Міжнародний фольклорний фестиваль національних культур «Поліське коло»



# ФІЗИЧНА КУЛЬТУРА І СПОРТ

У 2015 році двом спортсменам присвоєно звання Заслуженого майстра спорту України, підготовлено 2 майстри спорту міжнародного класу, 18 майстрів спорту України, 116 кандидатів у майстри спорту, 192 першорозрядника

З 17 липня по 4 серпня у словенському м. Мариборі проходив Чемпіонат Європи з кульової стрільби серед жінок. Олена Костевич у командній вправі МП-5 отримала золоту нагороду, в цій же вправі в особистому заліку виборола бронзову нагороду

З 19 по 23 вересня проведено чемпіонат України з лижоролерів серед жінок, юніорок, дівчат та юнаків

Федерацією з біатлону України у період з 12 по 16 вересня у м. Чернігові проведено чемпіонат України з літнього біатлону серед чоловіків та жінок

